



MACCHINE AGRICOLE

BADALINI

TARIFS 2012



CONDITIONS DE VENTE

VENTE: les prix indiqués pour nos machines dans notre tarif en vigueur s'entendent H.T. départ notre usine à Rivarolo Mantovano.

EXPEDITION: nos machines sont expédiées aux seuls risques et périls du destinataire. En cas d'expédition des machines par BADALINI, les frais de transport restent à la charge du destinataire et seront ajoutés et figureront en plus sur la facture. S'il est donné des délais de livraison par nous-même, il sont donnés à titre indicatif et ne sauraient engager notre responsabilité à quelque titre que ce soient.

RÉCLAMATIONS: les réclamations ne sauraient être prises en considération que par réception à notre usine sous 8 jours à compter de la date de réception par le client de nos machines, par lettre Recommandée avec un avis d'accusé de réception. Le client se doit de faire la même démarche auprès du transporteur et ce dans les mêmes conditions de délais, que le transporteur affrété par Badalini pour le compte du client, ou que ce soit le transporteur envoyé par le client ou par le propre camion du client. Les retours éventuels en notre usine de machines pour réclamations ne peuvent être faits que sur accord signé et après avis de notre service technique. Les frais de réexpédition sont et restent à la seule charge du client dans les deux cas (aller et retour). Aucune expédition à notre usine dite en « port du » ne saurait être acceptée de notre part. Les réclamations n'exemptent pas le client du paiement de la facture à échéance.

MODIFICATIONS: la Maison Badalini S.R.L. se réserve le droit à tous moments de procéder à toutes modifications techniques ou suppression de modèles qu'elle jugent nécessaires pour répondre à de nouvelles normes CE, ou qu'elle juge nécessaire pour suivre les évolutions techniques de la profession sans pour autant être tenue d'en avertir le client.

GARANTIE: toutes nos machines sont garanties 2 ANS à compter de la réception chez le client ou destinataire. La garantie s'applique aux seuls remplacement et à la fourniture des pièces ayant l'objet, et reconnues comme défectueuses par notre service technique. Sont exclus au titre de la demande en garantie les lubrifiants dans la machine, les frais de main-d'œuvre pour démontage ou remise en place des pièces, tant chez l'acheteur que chez l'utilisateur. Il en est de même pour toutes les pièces dites « de travail » (lames, socs, pointes ...). La garantie ne saurait être demandée et acceptée pour tous usages pour lesquels la machine n'est pas faite, pas prévue, pas destinée, de même une absence d'entretien normale conforme aux usages. Toute modification de la part de l'acheteur comme de l'utilisateur sur la machine par le changement, le remplacement de pièces ou de modifications techniques, annule purement et simplement la garantie. L'emploi de pièces pas originaux (COMPRISES LAMES ET HOUES) annule la garantie. La Maison BADALINI ne saurait être tenue pour responsable de tous dommages causés aux biens, aux personnes utilisatrices dans le cadre d'un usage de ce pourquoi elles sont faites, prévues ou de toutes utilisations frauduleuses de la part d'un tiers non habilité. Les détaillants ou qui utilise les outillages ne pourront pas exiger aucun indemnité de notre part pour les dommages éventuels qu'ils pourront subir (dépense de main-d'œuvre, transport, travail défectueux, incidents matériels ou corporels, manqué gains sur la récolte, etc.). Toutes les parties défectueuses doivent être mis à disposition de la Maison BADALINI S.R.L. Pour motifs de caractère intérieur, tous les particuliers en substitution seront facturés à l'acte de l'envoi. La reconnaissance de la garantie, après réception et vérification de la partie défectueuse, donnera droit à un à valoir.

REMISE: les termes de remise concordats passent de la date d'approbation de l'ordre, à travers confirmation écrite et ils s'entendent toujours approximatifs et sauf imprévu de travail ou causes de force majeure.

PRIX: les prix indiqués dans notre tarif en vigueur pourront être modifié sans préavis en relation à la variation de coût des matériels, de la main-d'oeuvre et aux charges survenues pendant l'accomplissement de l'ordre même. Prix, poids et caractéristiques techniques sont informatifs et pas contraignants, ils peuvent être donc susceptibles de variations sans obligation de préavis. Les prix indicatifs s'entendent hors frais de transport, les frais d'emballage, les frais d'expédition en caisse font l'objet d'une facturation en sus et figurent sur la facture. Toutes les charges présentes et futures, comprises impôts, timbres, droits, etc., sont à la charge exclusive de l'acheteur.

RÈGLEMENT: les règlements doivent être exécutés dans les termes et avec les modalités fixées. Le non-paiement autorise la suspension des remises. Tous retard de paiement à la date prévue entraîne le droit à perception d'agios mensuels qui s'ajoutent au prix fixé de la machine jusqu'à complet règlement des sommes dues. L'acheteur, aussi partiellement en dette, ne peut pas proposer actions et exceptions. La Maison BADALINI garde la pleine et entière propriété de la chose vendue jusqu'au paiement effectif. Elle se réserve le droit éventuellement de procéder à la récupération de sa machine par tous moyens à sa disposition et à retenir les montants éventuels, déjà payés. Cela vaut pour les avances ou arrhes payées aussi à la suite d'ordres puis annulés. En cas d'incidents elle est en droit d'exiger le paiement de l'intégralité des sommes dues.

CONTESTATION ET LITIGES: il est expressément convenu entre les deux parties la Ste Badalini et l'acheteur que toutes contestations, tous litiges entre les deux parties sont recevables par le Tribunal de MANTOUE (Italie) seul habilité à recevoir et juger.

UTILISEZ LES PIÈCES D'ORIGINE



BADALINI S.R.L.

Siège juridique: Strada Delmona 1 - 46017 RIVAROLO MANTOVANO (Mn) - ITALIE

Capital social Euro 30.000,00

TEL. (+39) 0376/99149 FAX (+39) 0376/99641

Numéro TVA: IT 02118990205

WEB: www.badalini.it E-MAIL: badalini@badalini.it

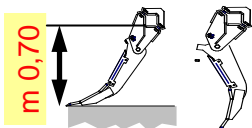
**POIDS ET DONNÉES TECHNIQUES DANS CE TARIF SONT
SONT SIMPLEMENT À TITRE INFORMATIF**

**1 € = 6,55957 FRS - 1 € = 1,95583 DEM - 1 € = 13,7603 ATS - 1 € = 166,386 ESP
1 € = 40,3399 BEF - 1 € = 5,94573 FIM - 1 € = 0,787564 IEP - 1 € = 2,20371 NLG
1 € = 200,482 PTE - 1 € = 340,750 GRD - 1 € = 1936,27 ITL - 1 € = 40,3399 LUF**

RAMBO MINI

CLD/

POUR TRACTEURS DE 45/125 CV



ÉQUIPEMENT DE SÉRIE:

Protections de sécurité "CE"

Dents avec boulon de sécurité au coup sec de 16 mm

Pieds d'appui

Dents réglables en toutes les positions

Prédisposition: montage de roues

MOD. CLD/ RAMBO MINI

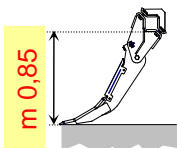
CV	MODÈLES ET DENTS	CHÂSSIS m	PROFONDEUR m	ENCOMBREMENT m	TRAVAIL m	POIDS kg	PRIX	
40-65	CLD/3	1,50	0,20 - 0,45	1,50	1,40/1,80	380	€	2.245
45-70	CLD/5	1,80	0,20 - 0,45	1,80	1,80	500	€	3.074
45-80	CLD/5	2,00	0,20 - 0,45	2,00	1,90/2,10	510	€	3.143
45-80	CLD/5	2,20	0,20 - 0,45	2,20	2,30	520	€	3.181
55-100	CLD/5	2,50	0,20 - 0,45	2,50	2,20/2,70	530	€	3.281
65-110	CLD/7	2,50	0,20 - 0,45	2,50	2,70	630	€	4.041
Couple roues						augm.	€	600

MOD. CLD/ avec ROULEAU POSTÉRIEUR MANUEL

CV	MODÈLES ET DENTS	CHÂSSIS m	PROFONDEUR m	ENCOMBREMENT m	TRAVAIL m	POIDS kg	PRIX	
85-115	CLD/5 + ROULEAU	2,50	0,20 - 0,45	2,55	2,50	770	€	4.524
85-125	CLD/7 + ROULEAU	2,50	0,20 - 0,45	2,55	2,50	870	€	5.284

RAMBO MEDIUM CMD/

POUR TRACTEURS DE 60/125 CV



ROULEAU POSTÉRIEUR MANUEL



DOUBLE ROULEAU POSTÉRIEUR MANUEL



ÉQUIPEMENT DE SÉRIE:

Protections de sécurité "CE"

Dents avec boulon de sécurité au coup sec de 16 mm

Pieds d'appui

Dents réglables en toutes les positions

Prédisposition: montage de roues

Prédisposition: montage de rouleau manuel

MOD. CMD/ RAMBO MEDIUM

CV	MODÈLES ET DENTS	CHÂSSIS m	PROFONDEUR m	ENCOMBREMENT m	TRAVAIL m	POIDS kg	RIX
60-90	CMD/3	2,00	0,30 - 0,60	2,00	1,90/2,10	450	€ 2.569
75-110	CMD/5	2,50	0,30 - 0,60	2,50	2,20/2,70	600	€ 3.591
75-120	CMD/7	2,50	0,30 - 0,60	2,50	2,70	710	€ 4.475
Couple roues						augm.	€ 600

MOD. CMD/ avec ROULEAU POSTÉRIEUR MANUEL

CV	MODÈLES ET DENTS	CHÂSSIS m	PROFONDEUR m	ENCOMBREMENT m	TRAVAIL m	POIDS kg	RIX
85-115	CMD/5 + ROULEAU	2,50	0,30 - 0,60	2,55	2,50	840	€ 4.834
85-125	CMD/7 + ROULEAU	2,50	0,30 - 0,60	2,55	2,50	950	€ 5.718

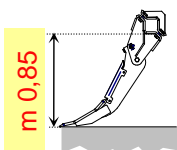
MOD. CMD/ avec DOUBLE ROULEAU MANUEL

CV	MODÈLES ET DENTS	CHÂSSIS m	PROFONDEUR m	ENCOMBREMENT m	TRAVAIL m	POIDS kg	RIX
85-115	CMD/5 + DUPLO	2,50	0,30 - 0,60	2,55	2,50	960	€ 5.731
85-125	CMD/7 + DUPLO	2,50	0,30 - 0,60	2,55	2,50	1070	€ 6.615

SKORPIO STANDARD

CKD/

POUR TRACTEURS DE 90/150 CV



DISQUES



ROULEAU POSTÉRIEUR MANUEL



DOUBLE ROULEAU HYDRAULIQUE

ÉQUIPEMENT DE SÉRIE:

Protections de sécurité "CE"

Pieds d'appui

Dents réglables en toutes les positions

Prédisposition: montage de roues

Prédisposition: montage de rouleau manuel ou hydraulique

Dents avec boulon de sécurité au coup sec de 16 mm

Prédisposition: montage de disques postérieurs



DOUBLE ROULEAU MANUEL

MOD. CKD/ SKORPIO STANDARD

CV	MODÈLES ET DENTS	CHÂSSIS m	PROFONDEUR m	ENCOMBREMENT m	TRAVAIL m	POIDS kg	PRIX	
90-130	CKD/5	2,50	0,30 - 0,60	2,50	2,40/2,70	730	€	4.281
100-140	CKD/7	2,50	0,30 - 0,60	2,50	2,65	850	€	5.165
100-150	CKD/7	2,75	0,30 - 0,60	2,75	2,95	870	€	5.441
100-150	CKD/7	3,00	0,30 - 0,60	3,00	3,20	930	€	5.717
Couple roues						augm.	€	600

MOD. CKD/ avec ROULEAU POSTÉRIEUR MANUEL

CV	MODÈLES ET DENTS	CHÂSSIS m	PROFONDEUR m	ENCOMBREMENT m	TRAVAIL m	POIDS kg	PRIX	
100-140	CKD/5 + ROULEAU	2,50	0,30 - 0,60	2,55	2,50	970	€	5.524
100-140	CKD/7 + ROULEAU	2,50	0,30 - 0,60	2,55	2,50	1090	€	6.408
100-150	CKD/7 + ROULEAU	2,75	0,30 - 0,60	2,80	2,75	1150	€	6.753

MOD. CKD/ avec DOUBLE ROULEAU POSTÉRIEUR HYDRAULIQUE

CV	MODÈLES ET DENTS	CHÂSSIS m	PROFONDEUR m	ENCOMBREMENT m	TRAVAIL m	POIDS kg	PRIX	
100-140	CKD/5 + DOUBLE	2,50	0,30 - 0,60	2,55	2,50	1300	€	7.457
100-150	CKD/7 + DOUBLE	2,50	0,30 - 0,60	2,65	2,50	1420	€	8.341
100-150	CKD/7 + DOUBLE	2,75	0,30 - 0,60	2,90	2,75	1500	€	8.686

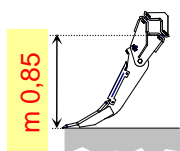
MOD. CKD/ avec DISQUES POSTÉRIEURS HYDRAULIQUES (1 cylindre hydr.)

CV	MODÈLES ET DENTS	CHÂSSIS m	PROFONDEUR m	ENCOMBREMENT m	TRAVAIL m	POIDS kg	PRIX	
100-140	CKD/5 + DISQUES	2,50	0,30 - 0,60	2,65	2,50	1230	€	7.940
100-150	CKD/7 + DISQUES	2,50	0,30 - 0,60	2,65	2,50	1350	€	8.824
100-150	CKD/7 + DISQUES	2,75	0,30 - 0,60	2,90	2,75	1410	€	9.272

SUR DEMANDE: DISQUES POSTÉRIEURS HYDRAULIQUES avec 2 cylindres hydr.

SKORPIO STRONG CKS/

POUR TRACTEURS DE 100/180 CV



DISQUES



ROULEAU POSTÉRIEUR MANUEL



DOUBLE ROULEAU HYDRAULIQUE

ÉQUIPEMENT DE SÉRIE:

CHÂSSIS RENFORCÉ

Protection de sécurité "CE"

Pieds d'appui

Dents réglables en toutes les positions

Prédisposition: montage de roues

Prédisposition: montage de disques postérieurs

Dents avec boulon de sécurité au coup sec de 16 mm

Prédisposition: montage de rouleau manuel ou hydraulique



MOD. CKS/ SKORPIO STRONG

CV	MODÈLES ET DENTS	CHÂSSIS m	PROFONDEUR m	ENCOMBREMENT m	TRAVAIL m	POIDS kg	PRIX
100-160	CKS/5	2,50	0,30 - 0,60	2,50	2,40/2,70	800	€ 4.695
100-180	CKS/7	2,50	0,30 - 0,60	2,50	2,65	910	€ 5.579
100-180	CKS/7	2,75	0,30 - 0,60	2,75	2,95	930	€ 5.752
100-180	CKS/7	3,00	0,30 - 0,60	3,00	3,20	1000	€ 5.993
Couple roues						augm.	€ 600

MOD. CKS/ avec ROULEAU POSTÉRIEUR MANUEL

CV	MODÈLES ET DENTS	CHÂSSIS m	PROFONDEUR m	ENCOMBREMENT m	TRAVAIL m	POIDS kg	PRIX
100-160	CKS/5 + ROULEAU	2,50	0,30 - 0,60	2,55	2,50	1040	€ 5.938
100-180	CKS/7 + ROULEAU	2,50	0,30 - 0,60	2,55	2,50	1150	€ 6.822
100-180	CKS/7 + ROULEAU	2,75	0,30 - 0,60	2,80	2,75	1210	€ 7.064

MOD. CKS/ avec DOUBLE ROULEAU POSTÉRIEUR HYDRAULIQUE

CV	MODÈLES ET DENTS	CHÂSSIS m	PROFONDEUR m	ENCOMBREMENT m	TRAVAIL m	POIDS kg	PRIX
100-160	CKS/5 + DOUBLE	2,50	0,30 - 0,60	2,65	2,50	1370	€ 7.871
100-180	CKS/7 + DOUBLE	2,75	0,30 - 0,60	2,95	2,75	1540	€ 8.997
100-180	CKS/7 + DOUBLE	3,00	0,30 - 0,60	3,15	3,00	1660	€ 9.307

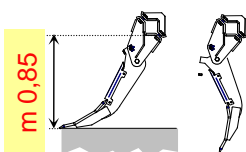
MOD. CKS/ avec DISQUES POSTÉRIEURS HYDRAULIQUES (1 cylindre hydr.)

CV	MODÈLES ET DENTS	CHÂSSIS m	PROFONDEUR m	ENCOMBREMENT m	TRAVAIL m	POIDS kg	PRIX
100-160	CKS/5 + DISQUES	2,50	0,30 - 0,60	2,65	2,50	1300	€ 8.354
100-180	CKS/7 + DISQUES	2,75	0,30 - 0,60	2,90	2,75	1470	€ 9.583
100-180	CKS/7 + DISQUES	3,00	0,30 - 0,60	3,15	3,00	1570	€ 9.997

SUR DEMANDE: DISQUES POSTÉRIEURS HYDRAULIQUES avec 2 cylindres hydr.

KING SPECIAL CKA/

POUR TRACTEURS DE 120/200 CV



DISQUES



ROULEAU POSTÉRIEUR MANUEL



DOUBLE ROULEAU HYDRAULIQUE

ÉQUIPEMENT DE SÉRIE

Protections de sécurité "CE"

Dents avec boulon de sécurité au coup sec de 20 mm

Pieds d'appui

Dents réglables en toutes les positions

Prédisposition montage de roues

Prédisposition: montage de rouleau manuel ou hydraulique

Prédisposition: montage de disques postérieurs



MOD. CKA/ KING SPECIAL

CV	MODÈLES ET DENTS	CHÂSSIS m	PROFONDEUR m	ENCOMBREMENT m	TRAVAIL m	POIDS kg	PRIX
120-160	CKA/5	2,50	0,30 - 0,60	2,50	2,40/2,70	900	€ 5.160
120-180	CKA/7	2,50	0,30 - 0,60	2,50	2,65	1050	€ 6.230
120-200	CKA/7	2,75	0,30 - 0,60	2,80	2,95	1070	€ 6.403
120-200	CKA/7	3,00	0,30 - 0,60	3,00	3,20	1130	€ 6.644
Couple roues						augm.	€ 600

MOD. CKA/ avec ROULEAU POSTÉRIEUR MANUEL

CV	MODÈLES ET DENTS	CHÂSSIS m	PROFONDEUR m	ENCOMBREMENT m	TRAVAIL m	POIDS kg	PRIX
120-160	CKA/5 + ROULEAU	2,50	0,30 - 0,60	2,55	2,50	1140	€ 6.403
120-180	CKA/7 + ROULEAU	2,50	0,30 - 0,60	2,55	2,50	1290	€ 7.473
120-200	CKA/7 + ROULEAU	2,75	0,30 - 0,60	2,80	2,75	1350	€ 7.715

MOD. CKA/ avec DOUBLE ROULEAU POSTÉRIEUR HYDRAULIQUE

CV	MODÈLES ET DENTS	CHÂSSIS m	PROFONDEUR m	ENCOMBREMENT m	TRAVAIL m	POIDS kg	PRIX
120-160	CKA/5 + DOUBLE	2,50	0,30 - 0,60	2,55	2,50	1470	€ 8.336
120-180	CKA/7 + DOUBLE	2,50	0,30 - 0,60	2,65	2,50	1470	€ 9.406
120-200	CKA/7 + DOUBLE	2,75	0,30 - 0,60	2,95	2,80	1700	€ 9.648
120-200	CKA/7 + DOUBLE	3,00	0,30 - 0,60	3,15	3,00	1790	€ 9.958

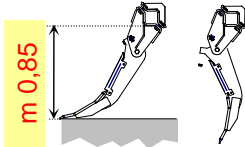
MOD. CKA/ avec DISQUES POSTÉRIEURS HYDRAULIQUES (1 cylindre hydr.)

CV	MODÈLES ET DENTS	CHÂSSIS m	PROFONDEUR m	ENCOMBREMENT m	TRAVAIL m	POIDS kg	PRIX
120-160	CKA/5 + DISQUES	2,50	0,30 - 0,60	2,65	2,50	1400	€ 8.819
120-200	CKA/7 + DISQUES	2,75	0,30 - 0,60	2,90	2,75	1610	€ 10.234
120-200	CKA/7 + DISQUES	3,00	0,30 - 0,60	3,15	3,00	1700	€ 10.648

SUR DEMANDE: DISQUES POSTÉRIEURS HYDRAULIQUES avec 2 cylindres hydr.

HERCULES MEGA CHD/

POUR TRACTEURS DE 130/330 CV



DISQUES



DOUBLE ROULEAU HYDRAULIQUE



DOUBLE ROULEAU POSTÉRIEUR MANUEL



ÉQUIPEMENT DE SÉRIE:

Protections de sécurité "CE"

Pieds d'appui

Dents avec boulon de sécurité au coup sec de 20 mm

Dents réglables en toutes les positions

Prédisposition: montage de roues

Prédisposition: montage de rouleau hydraulique

Prédisposition: montage de disques postérieurs



MOD. CHD/ HERCULES MEGA

CV	MODÈLES ET DENTS	CHÂSSIS m	PROFONDEUR m	ENCOMBREMENT m	TRAVAIL m	POIDS kg	PRIX
130-180	CHD/5A	2,50	0,30 - 0,60	2,50	2,40/2,70	1040	€ 8.581
130-210	CHD/7A	2,75	0,30 - 0,60	2,75	2,95	1220	€ 7.059
150-260	CHD/7A	3,00	0,30 - 0,60	3,00	3,20	1290	€ 7.266
150-280	CHD/9A	3,00	0,30 - 0,60	3,00	3,20	1440	€ 8.336
200-260	CHD/11A Normal	4,00	0,30 - 0,60	4,00	4,20	1850	€ 10.372
200-330	CHD/11A Strong	4,00	0,30 - 0,60	4,00	4,20	2100	€ 11.131
Couple roues						augm.	€ 600

MOD. CHD/ avec DOUBLE ROULEAU POSTÉRIEUR HYDRAULIQUE

CV	MODÈLES ET DENTS	CHÂSSIS m	PROFONDEUR m	ENCOMBREMENT m	TRAVAIL m	POIDS kg	PRIX
130-180	CHD/5A + DOUBLE	2,50	0,30 - 0,60	2,55	2,50	1610	€ 9.027
130-210	CHD/7A + DOUBLE	2,75	0,30 - 0,60	2,90	2,75	1850	€ 10.304
150-280	CHD/7A + DOUBLE	3,00	0,30 - 0,60	3,15	3,00	1950	€ 10.580
200-330	CHD/11A + DOUBLE	4,00	0,30 - 0,60	4,15	4,00	2800	€ 15.342

MOD. CHD/ avec DISQUES POSTÉRIEURS HYDRAULIQUES (1 cylindre hydr.)

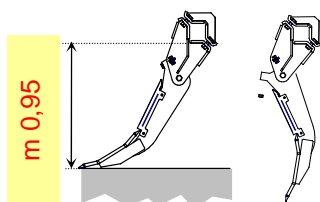
CV	MODÈLES ET DENTS	CHÂSSIS m	PROFONDEUR m	ENCOMBREMENT m	TRAVAIL m	POIDS kg	PRIX
130-180	CHD/5A + DISQUES	2,50	0,30 - 0,60	2,65	2,50	1540	€ 9.510
130-210	CHD/7A + DISQUES	2,75	0,30 - 0,60	2,90	2,75	1760	€ 10.890
150-210	CHD/7A + DISQUES	3,00	0,30 - 0,60	3,15	3,00	1860	€ 11.270
150-240	CHD/9A + DISQUES	3,00	0,30 - 0,60	3,15	3,00	2010	€ 12.167
200-330	CHD/11A + DISQUES	4,00	0,30 - 0,60	4,15	4,00	2800	€ 15.860

MOD. CHD/ avec DISQUES POSTÉRIEURS HYDRAULIQUES (2 cylindres hydr.)

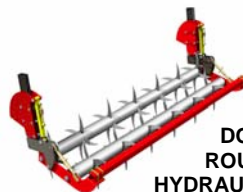
CV	MODÈLES ET DENTS	CHÂSSIS m	PROFONDEUR m	ENCOMBREMENT m	TRAVAIL m	POIDS kg	PRIX
130-180	CHD/5A + DISQUES	2,50	0,30 - 0,60	2,65	2,50	1640	€ 10.547
130-210	CHD/7A + DISQUES	2,75	0,30 - 0,60	2,90	2,75	1870	€ 11.893
150-210	CHD/7A + DISQUES	3,00	0,30 - 0,60	3,15	3,00	1990	€ 12.238
150-240	CHD/9A + DISQUES	3,00	0,30 - 0,60	3,15	3,00	2140	€ 13.308
200-330	CHD/11A + DISQUES	4,00	0,30 - 0,60	4,30	4,00	3100	€ 17.208

HERCULES GIGA CHS/

POUR TRACTEURS DE 150/280 CV



DISQUES



DOUBLE
ROULEAU
HYDRAULIQUE



ÉQUIPEMENT DE SÉRIE:

Protections de sécurité "CE"

Pieds d'appui

Dents avec boulon de sécurité au coup sec de 20 mm

Dents réglables en toutes les positions

Prédisposition: montage de roues

Prédisposition: montage de rouleau hydraulique

Prédisposition: montage de disques postérieurs

MOD. CHS/ GIGA HERCULES GIGA

CV	MODÈLES ET DENTS	CHÂSSIS m	PROFONDEUR m	ENCOMBREMENT m	TRAVAIL m	POIDS kg	RIX
150-210	CHS/5A	2,50	0,30 - 0,70	2,50	2,40/2,70	1110	€ 6.231
150-210	CHS/7A	2,75	0,30 - 0,70	2,75	2,95	1310	€ 7.591
150-280	CHS/7A	3,00	0,30 - 0,70	3,00	3,20	1380	€ 7.798
Couple roues						augm.	€ 600

MOD. CHS/ avec DISQUES POSTÉRIEURS HYDRAULIQUES (2 cylindres hydr.)

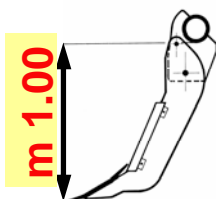
CV	MODÈLES ET DENTS	CHÂSSIS m	PROFONDEUR m	ENCOMBREMENT m	TRAVAIL m	POIDS kg	RIX
150-210	CHS/7A + DISQUES	2,75	0,30 - 0,70	2,90	2,75	1960	€ 12.425
150-280	CHS/7A + DISQUES	3,00	0,30 - 0,70	3,15	3,00	2080	€ 12.770

MOD. CHS/ avec DOUBLE ROULEAU POSTÉRIEUR HYDRAULIQUE

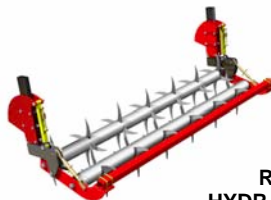
CV	MODÈLES ET DENTS	CHÂSSIS m	PROFONDEUR m	ENCOMBREMENT m	TRAVAIL m	POIDS kg	RIX
150-210	CHS/5A + DOUBLE	2,50	0,30 - 0,70	2,55	2,50	1680	€ 9.407
150-210	CHS/5A + DOUBLE	2,50	0,30 - 0,70	2,65	2,50	1700	€ 9.407
150-210	CHS/7A + DOUBLE	2,75	0,30 - 0,70	2,90	2,75	1940	€ 10.836
150-280	CHS/7A + DOUBLE	3,00	0,30 - 0,70	3,15	3,00	2040	€ 11.112

SUPER SAURON CSDn/

POUR TRACTEURS DE 150/500 CV



DISQUES



DOUBLE ROULEAU HYDRAULIQUE

Dents dans place fixe

ÉQUIPEMENT DE SÉRIE:

Protections de sécurité "CE"

Dents avec boulon de sécurité au coup sec de 20 mm

Pieds d'appui

Châssis augmenté super-résistant

Prédisposition: montage de roues

Prédisposition: montage de rouleau hydraulique

Prédisposition: montage de disques postérieurs



MOD. CSDn/ SUPER SAURON							
CV	MODÈLES ET DENTS	CHÂSSIS m	PROFONDEUR m	ENCOMBREMENT m	TRAVAIL m	POIDS kg	PRIX
150-400	CSDn/5	2,50	0,40 - 0,80	2,50	2,75	1500	€ 9.478
180-450	CSDn/7	2,75	0,40 - 0,80	2,75	2,90	1700	€ 10.859
180-500	CSDn/7	3,00	0,40 - 0,80	3,00	3,40	1800	€ 11.232
200-500	CSDn/7	3,30	0,40 - 0,80	3,30	3,70	1850	€ 11.604
Couple roues						augm.	€ 600

MOD. CSDn/ avec DOUBLE ROULEAU POSTÉRIEUR HYDRAULIQUE							
CV	MODÈLES ET DENTS	CHÂSSIS m	PROFONDEUR m	ENCOMBREMENT m	TRAVAIL m	POIDS kg	PRIX
150-400	CSDn/5 + DISQUES	2,50	0,40 - 0,80	2,65	2,50	2070	€ 12.654
180-450	CSDn/7 + DISQUES	2,75	0,40 - 0,80	2,90	2,75	2330	€ 14.104
200-450	CSDn/7 + DISQUES	3,00	0,40 - 0,80	3,15	3,00	2460	€ 14.546

MOD. CSDn/ avec DISQUES POSTÉRIEURS HYDRAULIQUES (2 cylindres hydr.)							
CV	MODÈLES ET DENTS	CHÂSSIS m	PROFONDEUR m	ENCOMBREMENT m	TRAVAIL m	POIDS kg	PRIX
150-400	CSDn/5 + ROULEAU	2,50	0,40 - 0,80	2,65	2,50	2100	€ 14.174
180-450	CSDn/7 + ROULEAU	2,75	0,40 - 0,80	2,90	2,75	2350	€ 15.693
200-450	CSDn/7 + ROULEAU	3,00	0,40 - 0,80	3,15	3,00	2500	€ 16.204

SPIKE

SOUS-SOLEUSE ANTÉRIEUR ET POSTÉRIEUR

RXP/

EQUIPEMENT DE SÉRIE:

Protections de sécurité "CE"

Dents réglables

Attelage à trois points postérieure 2° catégorie

PASSAGE POUR ARBRE à CARDAN

Attelage postérieure réglable - pour toutes les machines

POUR TRACTEURS DE 110/200 CV

"S" "C" "L" "SC"



CV	MODÈLES ET DENTS DENTS "S"	DENTS NR.	DÉGAGEMENT DES DENTS m	PROFONDEUR m	TRAVAIL m	ENCOMBREMENT m	POIDS kg	PRIX
120-180	RXP/4S - 300	4	0,81	0,20-0,60	3,70	3,00	790	€ 4.749
140-200	RXP/6S - 300	6	0,81	0,20-0,60	3,30	3,00	930	€ 5.717
Couple roues								€ 600

CV	MODÈLES ET DENTS DENTS "C"	DENTS NR.	DÉGAGEMENT DES DENTS m	PROFONDEUR m	TRAVAIL m	ENCOMBREMENT m	POIDS kg	PRIX
120-180	RXP/4C - 300	4	0,88	0,20-0,50	3,70	3,00	690	€ 4.882
140-200	RXP/6C - 300	6	0,88	0,20-0,50	3,30	3,00	830	€ 5.915
190-240	RXP/6C - 400	6	0,88	0,20-0,50	4,00	4,00	980	€ 7.729

SPIKE SPECIAL

SOUS-SOLEUSE ANTÉRIEUR ET POSTÉRIEUR

RXS/

POUR TRACTEURS DE 110/200 CV

EQUIPEMENT DE SÉRIE:

Protections de sécurité "CE"

Dents réglables en toutes les positions

Attelage à trois points postérieure 2° catégorie

PASSAGE POUR ARBRE à CARDAN

Attelage postérieure réglable - pour toutes les machines





"S" "C" "L" "SC"



CV	MODÈLES ET DENTS DENTS "S"	DENTS NR.	DÉGAGEMENT DES DENTS m	PROFONDEUR m	TRAVAIL m	ENCOMBREMENT m	POIDS kg	PRIX
110-180	RXS/4S - 250	4	0,81	0,20-0,60	3,15	2,50	695	€ 5.187
120-180	RXS/4S - 300	4	0,81	0,20-0,60	3,70	3,00	840	€ 5.562
140-200	RXS/6S - 300	6	0,81	0,20-0,60	3,30	3,00	980	€ 6.530

CV	MODÈLES ET DENTS DENTS "C"	DENTS NR.	DÉGAGEMENT DES DENTS m	PROFONDEUR m	TRAVAIL m	ENCOMBREMENT m	POIDS kg	PRIX
110-180	RXS/4C - 250	4	0,88	0,20-0,50	3,15	2,50	710	€ 5.320
120-180	RXS/4C - 300	4	0,88	0,20-0,50	3,70	3,00	740	€ 5.695
140-200	RXS/6C - 300	6	0,88	0,20-0,50	3,30	3,00	880	€ 6.728
140-200	RXS/6C - 400	6	0,88	0,20-0,50	4,50	4,00	1080	€ 8.605

	ROULEAU À CAGE - RÉGLAGE MANUEL m 2,50	390	€ 1.664
	ROULEAU À CAGE - RÉGLAGE MANUEL m 3,00	430	€ 1.789

	DENT modèle "S" m 0,80	75	€ 484
	DENT modèle "C" m 0,80	55	€ 517

MAX

POUR TRACTEURS DE 60/130 CV

CMS/

ÉQUIPEMENT DE SÉRIE:

*Protections de sécurité "CE"**Rouleaux postérieurs**Protection semi-lunaire de la dent**Soc interchangeable**Dents avec boulon de sécurité au coup sec de 16 mm***RÉDUIT LE COMPACTAGE
EN PLEIN CHAMP, EN PRAIRIES
ET EN CULTURES EN LIGNES****MOD. CMS/**

POUR FILES DE mm 1250-1600 TRAVAIL mm 300/500 (profondeur)

MODÈLE AVEC ROULEAUX - RÉGLAGE AVEC TROUS

CV	MODÈLE	N. DENTS	N. FILES	CHÂSSIS m	POIDS kg	PRIX
60-80	CMS/2R	2	2	2,00	650	€ 3.461
60-80	CMS/4R	4	2	2,00	900	€ 5.554
60-80	CMS/2R	2	2	2,50	700	€ 3.599

MODÈLE AVEC ROULEAUX ET DISQUE ARTICULÉ - RÉGLAGE AVEC POIGNÉE

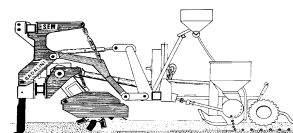
CV	MODÈLE	N. DENTS	N. FILES	CHÂSSIS m	POIDS kg	PRIX
60-80	CMS/2RDM	2	2	2,00	810	€ 5.212
100-130	CMS/3RDM	3	3	2,50	1040	€ 7.335

Dent complet "S" hauteur 800mm	augm.	€	484
Disque dénoué pour couper les mauvaises herbes	augm.	€	538
Rouleau complet	augm.	€	626
Rouleau complet AVEC POIGNÉE	augm.	€	963

ÉQUIPEMENT DE SÉRIE:

*Protections de sécurité "CE"**Attelage sur le 3 points**Sortie de boîte arrière: 540 t/mn**Cardan avec sécurité**Rotor et lames spéciales**Arbre de transmission hexagonal de "41"**Roues de réglage de la profondeur de travail**Châssis en fusion d'acier***MULTI-FRAISE SEM/**

POUR TRACTEURS DE 130/200 CV

P.d.F 1000 t/m**P.d.F. 540 pour semoirs**

FILES D'ENSEMENCEMENT		MODÈLE	ÉLÉMENTS N.	CHÂSSIS m	POIDS kg	PRIX
N.	mm					
MAÏS						
4	700-800	SEM/4L	4	2,60	750	€ 13.891
6	700-750	SEM/6L	6	4,00	1050	€ 18.881
6	700-750	SEM/6L	8	5,60	1350	€ 23.161
SOJA						
6	450	SEM/6ST	6	2,60	950	€ 17.277
8	350	SEM/8SS	8	2,60	1250	€ 22.806

SUR DEMANDE:



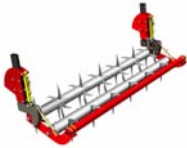


Dent antérieure sur chaque élément	chacun	€	150
Élément complet pour lignes de mm 700-750-800 "L" (1x1)		€	1.990

COMPOSITION SOUS-SOLEUSES

MODÈLES	CHÂSSIS m 1,50	CHÂSSIS m 1,80	CHÂSSIS m 2,00	CHÂSSIS m 2,20	CHÂSSIS m 2,50	CHÂSSIS m 2,75	CHÂSSIS m 3,00	CHÂSSIS m 3,30	CHÂSSIS m 4,00
CLD/ CMD/ CMS/	€ 1.105	€ 1.174	€ 1.243	€ 1.281	€ 1.381		€ 1.588		
CKD/			€ 1.830	€ 1.971	€ 2.071	€ 2.347	€ 2.623		
CKA/ CKS/					€ 2.485	€ 2.658	€ 2.899		
CHD/ CHS/					€ 3.176	€ 3.314	€ 3.521	€ 3.728	€ 5.246
CSDn/					€ 5.798	€ 6.109	€ 6.420	€ 6.730	
CKD-front					€ 2.871	€ 3.147	€ 3.423		
RXP/							€ 2.815	€ 4.329	€ 4.629
RXS/					€ 3.253		€ 3.628	€ 5.205	€ 5.505

	Dent complet modèle "B" pour CLD/ hauteur m 0,65 avec soc 495A (70x18) - boulon de sécurité 16 mm	STANDARD	50 Kg	€ 380
	Dent complet modèle "BS" SOC AVEC AILES LATÉRALES hauteur m 0,65 boulon de sécurité 16 mm		68 Kg	€ 446
	Dent complet modèle "BA" pour CMD/ CKD/ CKS/ hauteur m 0,80 avec soc 495A (70x18) - boulon de sécurité 16 mm	STANDARD	57 Kg	€ 442
	Dent complet modèle "BA" pour CMD/ CKD/ CKS/ hauteur m 0,80 avec soc 495D (80x30) - boulon de sécurité 16 mm		59 Kg	€ 482
	Dent complet modèle "BA" pour CMD/ CKD/ CKS/ hauteur m 0,80 avec soc 495F (80x18 avec renforcement) - boulon de sécurité 16 mm		57 Kg	€ 492
	Dent complet modèle "S" m 0,80 - boulon de sécurité 16 mm		70 Kg	€ 484
	Dent complet modèle "SC"-"SL" SOC AVEC AILES LATÉRALES m 0,80 boulon de sécurité 16 mm		76 Kg	€ 508
	Dent complet modèle "A" pour CKA/ CHD/ hauteur m 0,80 avec soc 495A (70x18) - boulon de sécurité 20 mm	STANDARD	76 Kg	€ 535
	Dent complet modèle "A" pour CKA/ CHD/ hauteur m 0,80 avec soc 495D (80x30) - boulon de sécurité 20 mm		78 Kg	€ 575
	Dent complet modèle "A" pour CKA/ CHD/ hauteur m 0,80 avec soc 495F (80x18 avec renforcement) - boulon de sécurité 20 mm		76,2 Kg	€ 585
	Dent complet modèle "SH" m 0,80 - boulon de sécurité 20 mm		73,2 Kg	€ 555
	Dent complet modèle "SHC"-"SHL" SOC AVEC AILES LATÉRALES m 0,80 boulon de sécurité 20 mm		79,2 Kg	€ 579
	Dent complet modèle "A" AVEC BOULE DE DRAINAGE pour CKA/ CHD/ hauteur m 0,80 avec soc 495A (70x18) - boulon de sécurité 20 mm		90 Kg	€ 685
	Dent complet modèle "GA" pour CHS/ hauteur m 0,95 boulon de sécurité 20 mm	STANDARD	90 Kg	€ 611
	Dent complet pour CSDn/ hauteur m 1,00 boulon de sécurité 20 mm	STANDARD	100 Kg	€ 504
	Dent complet modèle CSDn/ SOC AVEC AILES LATÉRALES m 1,00 - boulon de sécurité 20 mm		110 Kg	€ 554
	Dent complet modèle "C" COURTE m 0,80		57 Kg	€ 517
	Dent complet modèle "L" m 1,00		61,8 Kg	€ 508

ACCESSOIRES POUR SOUS-SOLEUSES

PARTICULIERS	DESCRIPTION	POIDS kg	PRIX
COMBINÉE POUR SOUS-SOLEUSES CKD/ CKS/ CKA/ CHD/ CHS/ CSDn/			
	DISQUES AVEC DOUBLE CYLINDRE HYDRAULIQUE		
	DISQUES POSTÉRIEURS HYDRAULIQUES m 2,50	600	€ 4.696
	DISQUES POSTÉRIEURS HYDRAULIQUES m 2,80	650	€ 4.834
	DISQUES POSTÉRIEURS HYDRAULIQUES m 3,00	700	€ 4.972
	DISQUES AVEC CYLINDRE HYDRAULIQUE CENTRAL		
	DISQUES POSTÉRIEURS HYDRAULIQUES m 2,50 <i>seul châssis avec disques m 2,50</i>	500	€ 3.659
	DISQUES POSTÉRIEURS HYDRAULIQUES m 2,80 <i>seul châssis avec disques m 2,80</i>	540	€ 3.831
	DISQUES POSTÉRIEURS HYDRAULIQUES m 3,00 <i>seul châssis avec disques m 3,00</i>	570	€ 4.004
	DOUBLE ROULEAU POSTÉRIEUR HYDRAULIQUE		
	DOUBLE ROULEAU POSTÉRIEUR HYDRAULIQUE m 2,50	570	€ 3.176
	DOUBLE ROULEAU POSTÉRIEUR HYDRAULIQUE m 2,80	630	€ 3.245
	DOUBLE ROULEAU POSTÉRIEUR HYDRAULIQUE m 3,00	660	€ 3.314
	ROULEAUX AVEC RÉGLAGE MANUELLE		
	DOUBLE ROULEAU POSTÉRIEUR MANUEL m 2,50	360	€ 2.140
	DOUBLE ROULEAU POSTÉRIEUR MANUEL m 2,75	400	€ 2.209
	DOUBLE ROULEAU POSTÉRIEUR MANUEL m 3,00	440	€ 2.278
	ROULEAU POSTÉRIEUR HYDRAULIQUE à CAGE		
	ROULEAU POSTÉRIEUR HYDRAULIQUE à CAGE m 2,50 <i>Seulement châssis avec rouleau à cage m 2,50</i>	240	€ 1.243
	ROULEAU POSTÉRIEUR HYDRAULIQUE à CAGE m 2,80 <i>Seulement châssis avec rouleau à cage m 2,80</i>	280	€ 1.312
	ROULEAU POSTÉRIEUR HYDRAULIQUE à CAGE m 3,00 <i>Seulement châssis avec rouleau à cage m 3,00</i>	240	€ 1.243
86.10011.01 86.10011.02 / 04 86.10002.00	Couple roues		
	en fer pour CMD/ CKD/ CKS/ CKA/ CHD/ CHS/ CSDn/ RXP/ RXS/	80	€ 600
	couple pneu spécial pour CHD/ CSDn/ en fer pour CLD/	120 40	€ 1.726 € 600
86.10007.00	Flancs latéraux oscillantes pour éviter l'ejection des mottes	180	€ 875
86-10005.00/6.00	EXPLOSEURS	chaque dent 6	€ 49
86-10083.03	DENT modèle "S" SANS SUPPORT	chaque dent 35	€ 253
86-10083.04	DENT modèle "SH" "SHC" "SHCS" "SC" "SL" "SCS" SANS SUPPORT		€ 293

VIBRA-SOIL

VTb/TA

POUR TRACTEURS DE 150/480 CV

P.d.F 1000 t/m



- RÉDUCTION DU COMPACTAGE
- AMÉLIORATION DU DRAINAGE
- ACCROISSEMENTS SUR LES RÉCOLTES

ÉQUIPEMENT DE SÉRIE:

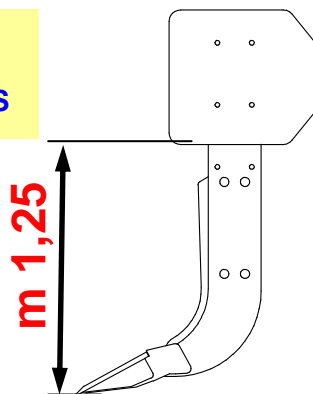
Protections de sécurité "CE"

Pied d'appui

Roues en gomme pour transport

Double arbre à cardan avec limiteurs de sûreté

Dispositif de blocage automatique de la profondeur de travail



PROFONDEUR DE TRAVAIL: de 0m40 à 1m20

CV	MODÈLE	PROFONDEUR m	N. DENTS	CHÂSSIS m	POIDS Kg	RIX
150-200	VTb/Ts2	0,40 - 1,20	2	2,50	2500	€ 28.400
150-300	VTb/Ts3	0,40 - 1,20	3	2,50	2800	€ 30.000
200-480	VTb/Ts4	0,40 - 1,20	4	2,50	3100	€ 31.500

SUR DEMANDE:

Transformation en P.d.f. 540 ou 800 t/mn

augm.

€ **400**

PEGASUS

EPANDEUR D'ENGRAIS

SPX/

POUR TRACTEURS DE 60/150 CV

ÉQUIPEMENT DE SÉRIE:

Protections de sécurité "CE", arbre à cardan

Toile de couverture et estrade pour la charge de engrais

Trémie et boulonnerie en acier INOXYDABLE

Possibilité de distribuer tous les types d'engrais

Travail sur toutes les distances d'ensemencement

Lumières directionnelles et de position et fenêtre pour inspection

Attelage réglable en largeur

Règlage hydraulique et micrométrique

Grande capacité productive à haute vitesse de travail (10 quintaux / hectare à 25 km/heure)

Possibilité de distribuer fumier de poule (6 quintaux / hectare à 25 km/heure)

CYLINDRE HYDRAULIQUE POUR FERMETURE ENGRAIS



MACHINE INDIVIDUEL AVEC PIEDS						P.d.f. 540	
POUR MAÏS , TOURNESOL , SOJA , BETTERAVES ET TOMATES							
MODÈLE	CHÂSSIS	LITRES	N. de sorties MONTÉES	N. de sortie MAXIMUM	POIDS kg	PRIX	
SPX/300x4	2,20 fixe	340	4,00	12,00	250	€ 3.181	
SPX/900x4	2,50 fixe	930	4	8	280	€ 5.022	
SPX/1400x6	3,10 fixe	1240	6	12	305	€ 5.516	
SPX/2000x6	3,10 fixe	2500	6	12	435	€ 6.694	
Tuyau de sortie complet					augm.	€ 18	

MACHINE INDIVIDUEL AVEC ROUES						P.d.f. 540	
POUR MAÏS , TOURNESOL , SOJA , BETTERAVES ET TOMATES							
MODÈLE	CHÂSSIS	LITRES	N. de sorties MONTÉES	N. de sortie MAXIMUM	POIDS kg	PRIX	
SPX/900x6	2,50 fixe	930	6	8	445	€ 5.965	
SPX/1400x6	3,10 fixe	1240	6	12	470	€ 6.423	
SPX/2000x6	3,10 fixe	2500	6	12	600	€ 7.601	
Tuyau de sortie complet					augm.	€ 18	

SUR DEMANDE:

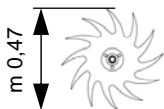
	COUPLE MARQUEURS HYDRAULIQUES	€ 1.568
	DISPOSITIF POUR TRANSPORT ROUTIER	€ 1.235
	ÉQUIPEMENT POUR ENTERRER L'ENGRAIS (individuel)	€ 106
	RÂTEAU INDIVIDUEL	€ 140
	COUPLE DE ROUES FIXES	€ 907
	COUPLE DE ROUES HYDRAULIQUES	€ 2.932
	DÉVIATEUR HYDRAULIQUE (monté)	€ 145
	MOTEUR HYDRAULIQUE (SANS CARDAN)	€ 682
	DISTRIBUTION AVEC ROUES	€ 682

ROMEO

ROTO-ÉCROÛTEUSE

RH/

POUR TRACTEURS DE 40/120 CV



ÉQUIPEMENT DE SÉRIE:

Protections de sécurité "CE"

5 étoiles pour chaque élément

Étoiles sur double-joint anti-poussière

Réglage par ressort autonome

Étoiles montées sur parallélogramme dans le sens de marche

Parallélogramme avec 4 graisseurs et boucles en métal dur

TRAVAIL **SUR LIGNES**

POUR SOJA ET BETTERAVE

FILES D'ENSEMENCEMENT		MODÈLE	CHÂSSIS m	POIDS Kg	PRIX	
N.	mm				€	
6	450-500	RHF/6	3,00 fixe	410	€	3.991
6	450-500	RHR/6	REPLIABLE	450	€	4.614
12	450-500	RHI/12 *	HYDRAULIQUE *	1150	€	11.283

TRAVAIL **SUR LIGNES**

POUR MAÏS ET TOURNESOL

4	600-750	RHF/4-25	2,50 fixe	297	€	2.776
6	700-750	RHR/6	REPLIABLE	470	€	4.690
6	700-750	RHI/6	HYDRAULIQUE	500	€	5.522
8	700-750	RHI/8	HYDRAULIQUE *	1030	€	8.951

TRAVAIL **TOTAL**

POUR TOUTES LES CULTURES

-	300-800	RHF/8 (total 3 mètres)	3,00 fixe	530	€	5.157
-	300-800	RHR/8 (total 3 mètres)	REPLIABLE	550	€	5.780
-	300-800	RHI/8 (total 3 mètres)	HYDRAULIQUE	580	€	6.536
-	300-800	RHI/12 (total 4,60 mètres)	HYDRAULIQUE	1090	€	9.020
*	300-800	RHI/13 (total 5,00 mètres)*	HYDRAULIQUE *	1350	€	11.866
*	300-800	RHI/16 (total 6,00 mètres)*	HYDRAULIQUE *	1550	€	13.615
*	300-800	RHI/19 (total 7,20 mètres)*	HYDRAULIQUE *	1700	€	15.364



RHF/ = châssis fixe

RHR/ = châssis repliable manuelle

RHI/ = châssis repliable hydraulique

*** = Repliage vertical**

SUR DEMANDE:

		POIDS Kg	PRIX
		40	€ 500
Couple roues sur châssis			
Élément complet		60	€ 583
Transformation de 'SH'		40	€ 481

ROMEO SPECIAL

BINEUSE

SRX/

POUR TRACTEURS DE 40/120 CV



ÉQUIPEMENT DE SÉRIE:

Protections de sécurité "CE"

Châssis en fusion d'acier

Couple roues sur châssis

Étoiles sur double-joint anti-poussière

Corps oscillant avec ressort de pression réglable

1 étoile pour chaque élément ÉPAISSEUR = 8mm

Distance moindre entre 2 étoiles 80mm

TRAVAIL ENTRE LES LIGNES

POUR SALADE SOJA ET BETTERAVES 4 ÉLÉMENTS POUR CHAQUE FILE (2 ÉLÉMENTS 1/2 FILE)

FILES D'ENSEMENCEMENT N.	mm	MODÈLE	N ÉTOILES	CHÂSSIS m	POIDS kg	PRIX	
						étoile épaisseur 8mm	étoile épaisseur 15mm
8	80-170	SRX/8	8	2,00 fixe		€ 3.028	€ 3.188
8	180-300	SRX/16	16	2,00 fixe		€ 4.494	€ 4.814
6	450-500	SRXR/30	30	REPLIABLE		€ 8.567	€ 9.167
12	450-500	SRXI/60 *	60	HYDRAULIQUE *		€ 18.299	€ 19.499

TRAVAIL ENTRE LES LIGNES

POUR MAÏS ET TOURNESOL 4 ÉLÉMENTS POUR CHAQUE FILE (3 ÉLÉMENTS 1/2 FILE)

4	600-750	SRX/24	24	3,00 fixe		€ 6.609	€ 7.089
6	700-750	SRXR/36	36	REPLIABLE		€ 10.050	€ 10.770
6	700-750	SRXI/36	36	HYDRAULIQUE		€ 10.882	€ 11.602
8	700-750	SRXI/48 *	48	HYDRAULIQUE *		€ 15.659	€ 16.619

TRAVAIL TOTAL

POUR TOUTES LES CULTURES

-	300-800	SRX/40 (total 3 mètres)	40	3,00 fixe		€ 10.129	€ 10.929
-	300-800	SRXR/40 (total 3 mètres)	40	REPLIABLE		€ 10.767	€ 11.567
-	300-800	SRXI/40 (total 3 mètres)	40	HYDRAULIQUE		€ 11.523	€ 12.323
-	300-800	SRXI/60 (total 4,60 mètres)	60	HYDRAULIQUE		€ 16.162	€ 17.362
*	300-800	SRXI/64 (total 5,20 mètres)*	64	HYDRAULIQUE *		€ 19.179	€ 20.459
*	300-800	SRXI/78 (total 6,20 mètres)*	78	HYDRAULIQUE *		€ 22.259	€ 23.819
*	300-800	SRXI/90 (total 7,20 mètres)*	90	HYDRAULIQUE *		€ 24.899	€ 26.699

SRX/ = châssis fixe

SRXR/ = châssis repliable manuelle

SRXI/ = châssis repliable hydraulique

*** = REPLIAGE VERTICAL**

SUR DEMANDE:		POIDS kg	PRIX
	Corps tournant complet (étoile épaisseur = 8mm)		€ 220
	Corps tournant complet (étoile épaisseur = 15mm)		€ 240
	Couple de protections pour plantes		€ 100

DIANA

BINEUSE

SH/D

POUR TRACTEURS 50/130 CV

ÉQUIPEMENT DE SÉRIE:

Protections de sécurité "CE"

Pieds d'appui


Roues avec tampons doubles anti-poussière

Étriers réglables en largeur millimétrique

Réglage des roues par manivelle

Ressort réglable sur chaque parallélogramme

4 graisseurs par parallélogramme



POUR BETTERAVES, SOJA, etc.

MOD. (ST) POUR FILES DE mm 450 À mm 500

AVEC 2 DISQUES ET 3 HOUES POUR CHAQUE ÉLÉMENT (LARGEUR DE TRAVAIL 250/350 mm)

CV	MODÈLE	N. CORPS	N. FILES	CHÂSSIS m	POIDS kg	PRIX	
						CHÂSSIS en FUSION	CHÂSSIS TUBULAIRE
50-55	SHF/5(3ST+2SS)-D	5	4	2,40 fixe	360	€ 4.070	€ 3.776
50-70	SHF/7(5ST+2SS)-D	7	6	3,00/3,30 fixe	500	€ 5.515	€ 5.209
50-70	SHR/7(5ST+2SS)-D	7	6	REPLIABLE	510	€ 6.153	€ 5.832
60-90	SHF/9(7ST+2SS)-D	9	8	4,00 fixe	560	€ 7.073	€ 6.665
60-90	SHR/9(7ST+2SS)-D	9	8	REPLIABLE	570	€ 7.700	€ 7.292
60-90	SHI/9(7ST+2SS)-D	9	8	HYDRAULIQUE	590	€ 8.532	€ 8.124
90-130	SHI/13(11ST+2SS)-D	13	12	HYDRAULIQUE	1020	€ 13.436	€ 13.154

POUR TOMATES, etc.

MOD. (L) POUR FILES DE mm 1300 À mm 1600

AVEC 1 DISQUE ET 4 HOUES POUR CHAQUE ÉLÉMENT (LARGEUR DE TRAVAIL 450/650 mm chaque corps)

CV	MODÈLE	N. CORPS	N. FILES	CHÂSSIS m	POIDS kg	€	€
40-60	SHF/2L-D	2	1	2,00	180	€ 2.122	€ 1.828
60-100	SHI/6L-D	6	3	HYDRAULIQUE	520	€ 6.584	€ 6.176
60-100	SHI/4(SL+2L)-D	4	3	HYDRAULIQUE	480	€ 5.329	€ 4.921
70-110	SHI/10L-D	10	3x2	HYDRAULIQUE	990	€ 11.489	€ 11.207

POUR MAÏS, TOURNESOL, etc.

MOD. (L) POUR FILES DE mm 700 À mm 800

AVEC 2 DISQUES ET 3 HOUES POUR CHAQUE CORPS (LARGEUR DE TRAVAIL 450/550 mm)


CV	MODÈLE	N. CORPS	N. FILES	CHÂSSIS m	POIDS kg	€	€
50-60	SHF/3L-D	3	3	2,40 fixe	280	€ 2.814	€ 2.520
60-90	SHR/5(3L+2ST)-D	5	4	REPLIABLE	380	€ 4.897	€ 4.576
70-110	SHI/7(5L+2ST)-D	7	6	HYDRAULIQUE	530	€ 7.276	€ 6.868

SHF/ = châssis fixe

SHR/ = châssis repliable manuelle

SHI/ = châssis repliable hydraulique

SUR DEMANDE:

	POIDS kg	PRIX
 Couple roues sur châssis	40	€ 500
Couple de disques directionnels	45	€ 530
Direction manuelle avec roues	75	€ 1.084
Direction hydraulique avec homme assis	90	€ 1.750

MAIA

BINEUSE

SH/M

POUR TRACTEURS 50/180 CV

EQUIPEMENT DE SÉRIE:

Protections de sécurité "CE"

Socs dit "pied de canard"

Pieds d'appui

Roues avec tampons doubles anti-poussière

Réglage des roues par manivelle

Ressort réglable sur chaque parallélogramme

4 graisseurs par parallélogramme



POUR BETTERAVES, SOJA, etc.

MOD. (ST) POUR FILES DE mm 450 À mm 600

AVEC 3 RESSORTS SUR LES CORPS CENTRAUX ET 2 SUR LES LATÉRAUX (LARGEUR DE TRAVAIL 250/350 mm)

CV	MODÈLE	N. CORPS	N. FILES	CHÂSSIS m	POIDS Kg.	PRIX	
						CHÂSSIS en FUSION	CHÂSSIS TUBULAIRE
						SANS PROTECTIONS	SANS PROTECTIONS
50-60	SHF/5(3ST+2SS)-M	5	4	2,40 fixe	350	€ 3.005	€ 2.712
50-70	SHR/6(4ST+2SS)-M	6	5	REPLIABLE	440	€ 4.164	€ 3.843
50-80	SHR/7(5ST+2SS)-M	7	6	REPLIABLE	490	€ 4.623	€ 4.303
60-100	SHF/9(7ST+2SS)-M	9	8	4,00 fixe	540	€ 5.078	€ 4.671
60-100	SHI/9(7ST+2SS)-M	9	8	HYDRAULIQUE	560	€ 6.537	€ 6.130
80-130	SHI/13(11ST+2SS)-M	13	12	HYDRAULIQUE	1195	€ 10.512	€ 10.231

POUR MAÏS, Tournesol, TABAC, etc.

MOD. (L) POUR FILES DE mm 700 À mm 800

AVEC 5 RESSORTS SUR LES CORPS CENTRAUX ET 3 SUR LES LATÉRAUX (LARGEUR DE TRAVAIL 450/550 mm)

40-70	SHF/3L-M	3	3	2,40 fixe	320	€ 2.264	€ 1.970
50-90	SHF/5(3L+2ST)-M	5	4	3,00/3,30 fixe	420	€ 3.244	€ 2.938
50-90	SHR/5(3L+2ST)-M	5	4	REPLIABLE	440	€ 3.882	€ 3.561
50-90	SHI/5(3L+2ST)-M	5	4	HYDRAULIQUE	470	€ 4.638	€ 4.317
70-110	SHF/7(5L+2ST)-M	7	6	5,00 fixe	600	€ 4.654	€ 4.132
70-110	SHI/7(5L+2ST)-M	7	6	HYDRAULIQUE	640	€ 5.894	€ 5.486
90-130	SHI/9(7L+2ST)-M	9	8	HYDRAULIQUE	995	€ 9.048	€ 8.766
120-180	SHI/13(11L+2ST)-M	13	12	HYDRAULIQUE	1500	€ 12.463	€ 13.735

POUR TABAC, TOMATES etc.

MOD. (SL) POUR FILES DE mm 900 À mm 1500

AVEC 7 RESSORTS SUR LES CORPS CENTRAUX ET 5 SUR LES LATÉRAUX (LARGEUR DE TRAVAIL 650/750 mm)

50-80	SHF/3(1SL+2L)-M	3	2	2,40 fixe	300	€ 2.336	€ 2.042
60-100	SHF/4(2SL+2L)-M	4	3	4,50 fixe	430	€ 3.372	€ 2.850
60-100	SHR/4(2SL+2L)-M	4	3	REPLIABLE	450	€ 3.780	€ 3.372

SHF/ = châssis fixe

SHR/ = châssis repliable manuelle

SHI/ = châssis repliable hydraulique

SUR DEMANDE:

	POIDS kg	PRIX
Couple protections oscillantes 'PL' (en addition pour chaque corps)	12	€ 57
Couple protections à disques 'PD' (en addition pour chaque corps)	14	€ 165
ROUE EN GOMME au lieu de la roue en fer (en addition pour chaque corps)	-	€ 50

BADALINI











Tarifs 2012

Pag 21

ACCESSOIRES POUR SH/ et RH/

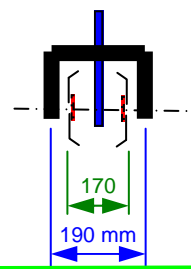
DESCRIPTION	PARTICULIERS	POIDS kg	PRIX
CHÂSSIS FIXE ET ATTELAGE À TROIS POINTS			
93-5406.125	mètres 2,50	50	€ 444
93-3705.225	mètres 2,50 en fusion		€ 738
93-5406.130	mètres 3,00 / 3,30	60	€ 493
93-3705.230	mètres 3,00 / 3,30 en fusion		€ 799
93-5406.140	mètres 4,00	80	€ 565
93-3705.240	mètres 4,00 en fusion		€ 973
93-5406.150	mètres 4,60-5,00	100	€ 670
93-3705.250	mètres 4,60-5,00 en fusion		€ 1.192
CHÂSSIS REPLIABLE MANUELLE ET ATTELAGE À TROIS POINTS			
87-52181.02	mètres 3,30	85	€ 1.116
	mètres 3,30 en fusion		€ 1.437
87-52182.00	mètres 4,00	105	€ 1.192
	mètres 4,00 en fusion		€ 1.600
CHÂSSIS REPLIABLE HYDRAULIQUE ET ATTELAGE À TROIS POINTS			
87-52181.10	mètres 3,30	200	€ 1.872
	mètres 3,30 en fusion		€ 2.193
87-52182.11	mètres 4,00 / 4,60	215	€ 2.024
	mètres 4,00 / 4,60 en fusion		€ 2.432
87-52182.11	mètres 6,00 repliage vertical	550	€ 4.287
	mètres 6,00 repliage vertical en fusion		€ 4.569
87-52185.10	mètres 11,00 double repliage	750	€ 5.950
	mètres 11,00 double repliage en fusion		€ 7.222
87-55533.00	Élément bineur 'ST' avec 3 ressorts avec support et roue en fer - protections exclues	46	€ 459
87-55535.00	Élément bineur 'L' avec 5 ressorts avec support et roue en fer - protections exclues	54	€ 509
87-55536.00	Élément bineur 'SL' avec 7 ressorts avec support et roue en fer - protections exclues	62	€ 581
93"7617A.00	BARRE "ST" POUR DENT VIBRANT	4 pour corps	€ 8
93"7616A.00	BARRE "L" POUR DENT VIBRANTE	4 pour corps	€ 13
93"7629A.00	BARRE "SL" POUR DENT VIBRANT	4 pour corps	€ 24
86-51894.00	Dent à ressort avec étriers et soc	3	€ 15
87-57535.00	Élément bineur avec disques et houes avec support et roue en fer	44	€ 692
86-57892.02-03	SUPPORT, TIGE ET SOC LATÉRAL 140/16mm		€ 64
86-57892.00-01	SUPPORT, TIGE ET SOC LATÉRAL 180/200mm		€ 64
86-57890.02	SUPPORT, TIGE EST SOC CENTRAL 140/160mm		€ 54
86-57890.01	SUPPORT, TIGE EST SOC CENTRAL 180/200mm		€ 54
86-57890.00	SUPPORT, TIGE EST SOC CENTRAL 220/240mm		€ 54
86-57893.00	DISQUE LATÉRAL		€ 64
87-54522.00	Corps complet tournant RH/	60	€ 583

ACCESSOIRES POUR SH/

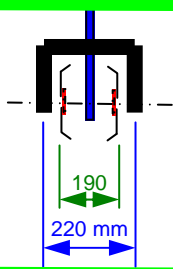
PARTICULIERS	DESCRIPTION	POIDS kg	PRIX
	DISTRIBUTEUR D'ENGRAIS SPX/300 EN ACIER INOXYDABLE - Capacité 340 litres Transmission par cardan - 4 tuyaux de sortie	130	€ 2.078
	Tuyau de sortie comp augm.		€ 18
	PISTON HYDRAULIQUE pour mod. SPX/300 augm.	5	€ 240
	DISTRIBUTEUR D'ENGRAIS SPX/900 EN ACIER INOXYDABLE - avec piston hydraulique capacité 930 litres - 4 tuyaux de sortie	140	€ 3.615
	Tuyau de sortie complet		€ 18
	DISTRIBUTEUR D'ENGRAIS SPX/1400 EN ACIER INOXYDABLE - avec piston hydraulique capacité 1240 litres - 6 tuyaux de sortie	190	€ 4.060
	Tuyau de sortie complet		€ 18
	DISTRIBUTEUR D'ENGRAIS SPX/2000 EN ACIER INOXYDABLE - avec piston hydraulique capacité 2500 litres - 6 tuyaux de sortie	220	€ 4.860
	Tuyau de sortie complet		€ 18
	Buttoir code 86-51931.03	33	€ 240
	Buttoir - seulement versoirs code 88-40900.00	18	€ 154
	Buttoir à disques code 86-55934.03	32	€ 270
	Râteaux postérieurs pour tomates code 86-51932.02	10	€ 124
	SOC POSTÉRIEUR POUR RÂTEAU	7	€ 50
	Buttoir complet sur ressort code 86-51931.05	8	€ 67
86-51932.08	Râteaux postérieurs		€ 134
86-51933.00	Dent antérieure avec support et soc	5	€ 74
	Couple roues sur châssis	40	€ 500
	Couple de disques directionnels	45	€ 530
	Direction manuelle avec roues	75	€ 1.084
	Direction hydraulique avec homme assis	90	€ 1.750
	ATTELAGE À TROIS POINTS ANTÉRIEURE	170	€ 1.132
86-52455.04	Pieds postérieurs pour châssis repliable		€ 152

MCn/

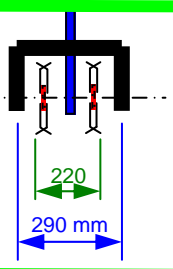
"SSS"
Houes
5034B
 pour **"SSS"**



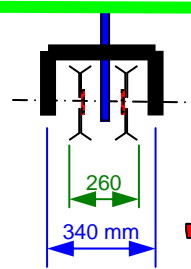
Houes 5034



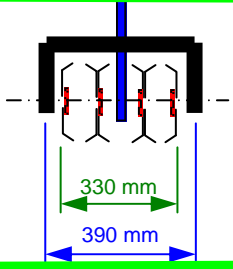
"SS"



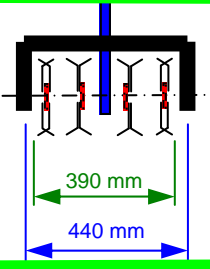
"ST"



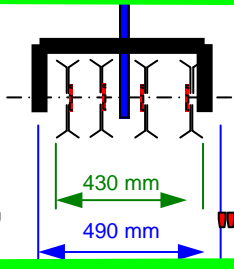
"ST"



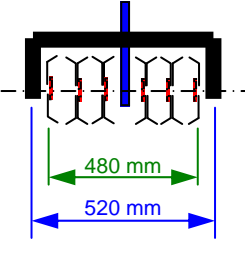
"ML"



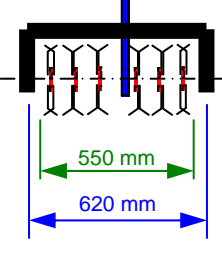
"ML"



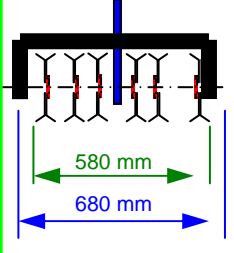
"ML"



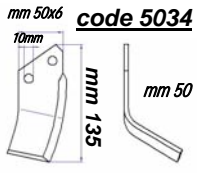
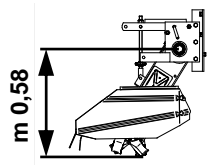
"L"



"L"



"L"



CERES

MULTI-FRAISE

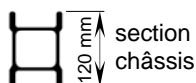
MCn/

POUR TRACTEURS DE 40/70 CV

P.d.F 540 t/m

PROFONDEUR DE TRAVAIL 100mm

LÉGUMES, SALADE, CAROTTES, etc.



ÉQUIPEMENT DE SÉRIE:

Protections de sécurité "CE"

Capots oscillants

Châssis en fusion d'acier

Chaîne aux normes ASA 60-H

Boullonerie haute résistance

Cardan avec vis de sécurité

Couple roues sur châssis D=360 mm

Arbre de transmission carré 30 mm

Boîte de la chaîne en fusion avec fenêtre latérale

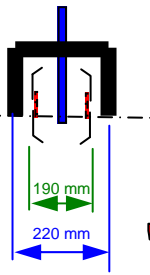


MOD. "ÉTROIT" (SS)		POUR FILES DE mm 300-350 TRAVAIL mm 185-220 (CAPOT)				
CV	MODÈLE	N. CORPS	N. FILES	CHÂSSIS m	POIDS kg	RIX
40-45	MCn/2SS	2	2	1,60	330	€ 4.128
40-50	MCn/3SS	3	2	1,80	380	€ 5.094
45-50	MCn/4SS	4	3	2,00	430	€ 6.060
45-50	MCn/5SS	5	4	2,40	490	€ 7.026
50-60	MCn/6SS	6	5	2,40	580	€ 7.992
50-60	MCn/7SS	7	6	3,00	640	€ 9.107
MOD. "STANDARD" (ST)		POUR FILES DE mm 450-500 TRAVAIL mm 290-340 (CAPOT)				
40-45	MCn/4ST	4	4	2,00	450	€ 6.360
40-50	MCn/5 (3ST+2SS)	5	4	2,40	530	€ 7.251
45-50	MCn/6 (4ST+2SS)	6	5	3,30	600	€ 8.441
45-50	MCnR/6 (4ST+2SS)	6	5	3,30/2,50	640	€ 9.667
50-60	MCn/7 (5ST+2SS)	7	6	3,30	670	€ 9.482
50-60	MCnR/7 (5ST+2SS)	7	6	3,30/2,50	700	€ 10.708
MOD. "MOYEN LARGE" (ML)		POUR FILES DE mm 600-650-700 TRAVAIL mm 390-440-490 (CAPOT)				
40-45	MCn/3ML	3	3	2,00	330	€ 5.763
50-60	MCn/5 (3ML+2ST)	5	4	3,30	550	€ 7.994
50-60	MCnR/5 (3ML+2ST)	5	4	3,30/2,50	620	€ 9.220
MOD. "LARGE" (L)		POUR FILES DE mm 700-750-800 TRAVAIL mm 520-620-680 (CAPOT)				
30-45	MCn/2L	2	2	2,00	360	€ 4.798
45-55	MCn/3L	3	3	2,40	460	€ 6.099
MCn/ = châssis fixe						
MCnR/ = châssis repliable manuelle						
MCnI/ = châssis repliable hydraulique						

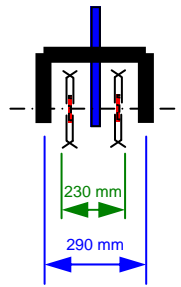
SUR DEMANDE:

Dent antérieure	pour chaque élément	€	125
Protections pour arbre de transmission	pour chaque élément	€	75

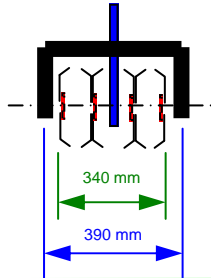
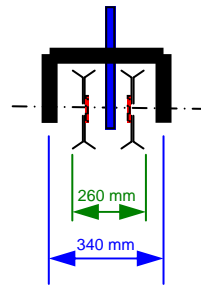
ME_n/
MS_n/
Houes
5145B



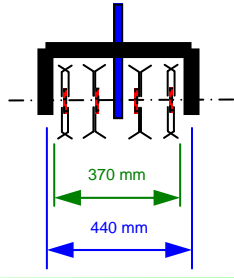
"SS"



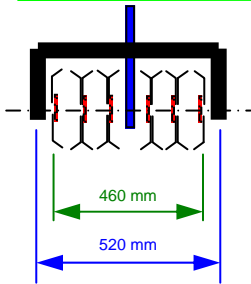
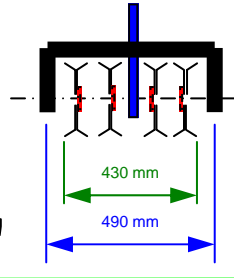
"ST"



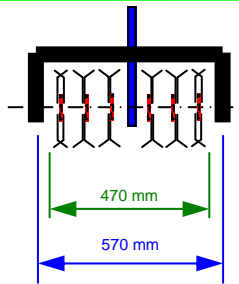
"ML"



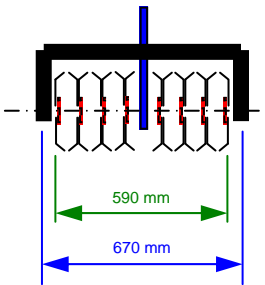
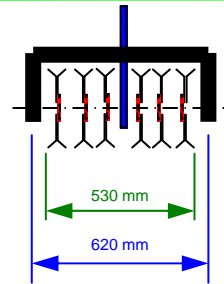
"ML"



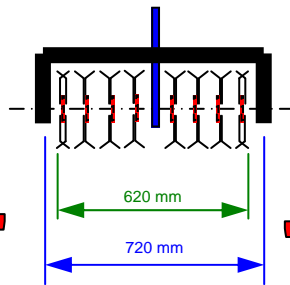
"L"



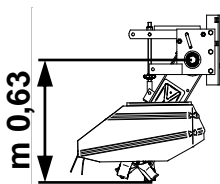
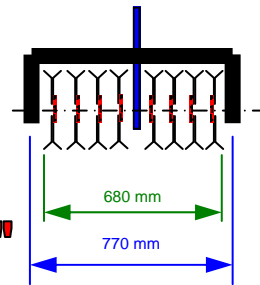
"L"



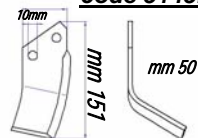
"SL"



"SL"



mm 50x6 **code 5145B**



ERMES

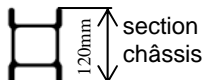
MULTI-FRAISE

MEn/

POUR TRACTEURS DE 50/150 CV

P.d.f. 540/1000 t/m

PROFONDEUR DE TRAVAIL 150mm



FLEURS, LÉGUMES,
BETTERAVES, MAÏS, POIREAUX,
POMMES DE TERRE, etc

ÉQUIPEMENT DE SÉRIE:

Protections de sécurité "CE"

Chaîne ASA 80 H

Châssis en fusion d'acier

Capots oscillants

Arbre de transmission hexagonal 41 mm

Arbre à cardan avec sécurité

Couple roues sur châssis D=360 mm

Houes et boulons à haute résistance

Boîte de la chaîne en fusion avec fenêtre latérale



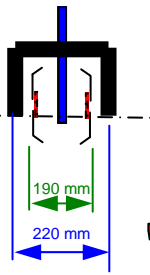
MOD. "STANDARD" (ST)		POUR FILES DE mm 300-350 TRAVAIL mm 185-220 (CAPOT)				
CV	MODÈLE	N. CORPS	N. FILES	CHÂSSIS m	POIDS kg	PRIX
35-45	MEn/4ST	4	4	2,00	630	€ 7.903
40-55	MEn/5 (3ST+2SS)	5	4	2,40	710	€ 9.107
50-70	MEn/6 (4ST+2SS)	6	5	3,00	800	€ 10.533
50-70	MEnR/6 (4ST+2SS)	6	5	3,20/2,50	850	€ 11.796
60-80	MEn/7 (5ST+2SS)	7	6	3,20	860	€ 11.811
60-80	MEnR/7 (5ST+2SS)	7	6	3,20/2,50	910	€ 13.074
MOD. "MOYEN LARGE" (ML)		POUR FILES DE mm 600-650-700 TRAVAIL mm 400-450-500 (CAPOT)				
30-40	MEn/2ML	2	2	2,00	430	€ 5.615
30-40	MEn/3ML	3	3	2,00	610	€ 7.027
50-70	MEn/5 (3ML+2ST)	5	4	3,00	870	€ 9.731
50-70	MEnR/5 (3ML+2ST)	5	4	3,20/2,50	930	€ 10.994
MOD. "LARGE" (L)		POUR FILES DE mm 700-750-800 TRAVAIL mm 510-570-620 (CAPOT)				
30-45	MEn/2L	2	2	2,20	440	€ 5.765
40-60	MEn/3L	3	3	2,20	620	€ 7.252
60-80	MEn/5 (3L+2ST)	5	4	3,20	880	€ 9.956
60-80	MEnR/5 (3L+2ST)	5	4	3,20/2,50	940	€ 11.219
70-100	MEn/7 (5L+2ST)	7	6	4,60	1110	€ 13.562
MOD. "SUPER LARGE" (SL)		POUR FILES DE mm 900-950-1000 TRAVAIL mm 660-710-760 (CAPOT)				
40-60	MEn/2SL	2	2	2,00	510	€ 6.091
60-75	MEn/3 (1SL+2L)	3	2	2,40	680	€ 7.415
MEn/ = châssis fixe						
MEnR/ = châssis repliable manuelle						
MEnI/ = châssis repliable hydraulique						

SUR DEMANDE:

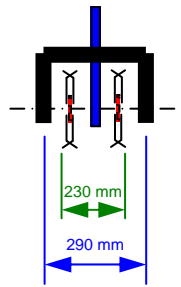
Protections pour arbre de transmission	pour chaque élément	€	75
Boîte de vitesses à 1000 t/mn au lieu de 540 t/mn	augm.	€	160
Dent antérieure	chacun	€	95



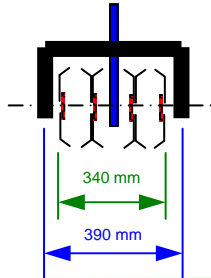
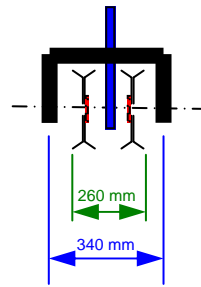
ME_n/
MS_n/
Houes
5145B



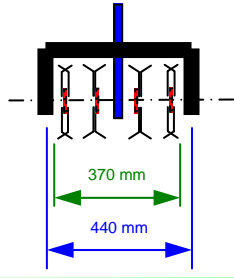
"SS"



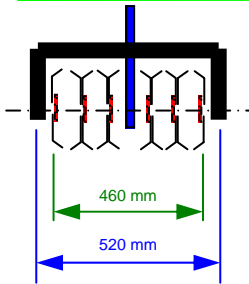
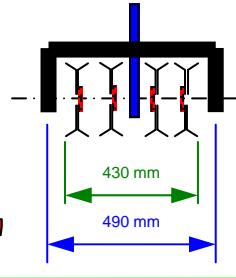
"ST"



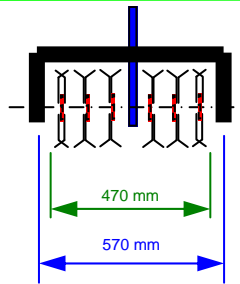
"ML"



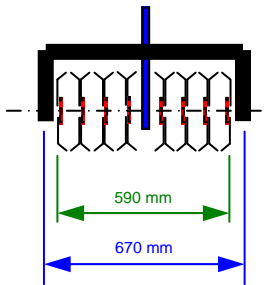
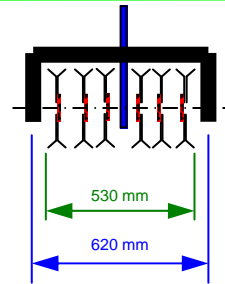
"ML"



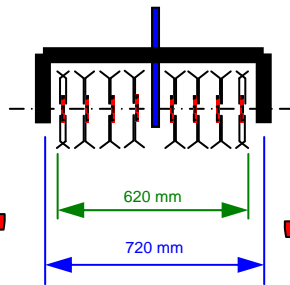
"L"



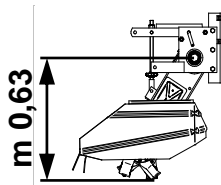
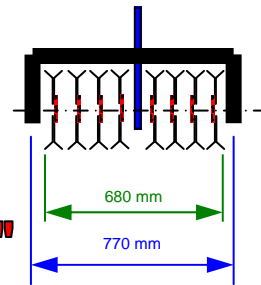
"L"



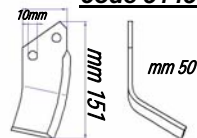
"SL"



"SL"



mm 50x6 **code 5145B**



SIRIO

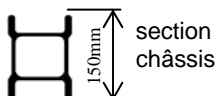
MULTI-FRAISE

MSn/

POUR TRACTEURS DE 50/180 CV

P.d.f. 540/1000 t/m

PROFONDEUR DE TRAVAIL 150mm



**MULTI-FRAISES LONGUES,
BETTERAVES, MAÏS,
LÉGUMES, POIREAUX,
POMMES DE TERRE etc**

ÉQUIPEMENT DE SÉRIE:

Protections de sécurité "CE"

Arbre à cardan avec vis de sécurité

Houes et boulons à haute résistance

Arbre de transmission hexagonal 41 mm

Chaîne ASA 80 H

Châssis en fusion d'acier

Capots oscillants

Couple roues sur châssis D=360 mm

Boîte de la chaîne en fusion avec fenêtre latérale



MOD. "STANDARD" (ST)		POUR FILES DE mm 300-350 TRAVAIL mm 185-220 (CAPOT)				
CV	MODÈLE	N. CORPS	N. FILES	CHÂSSIS m	POIDS kg	PRIX
70-90	MSn/6 (4ST+2SS)	6	5	3,00	900	€ 10.793
60-90	MSn/7 (5ST+2SS)	7	6	3,20	1020	€ 12.071
60-90	MSnR/7 (5ST+2SS)	7	6	3,20/2,50	1070	€ 13.223
80-120	MSn/13 (11ST+2SS)	13	12	6,00	1450	€ 21.380
90-120	MSnI/13 (11ST+2SS)	13	12	6,00/3,00	2150	€ 27.436
MOD. "MOYEN LARGE" (ML)		POUR FILES DE mm 600-650-700 TRAVAIL mm 400-450-500 (CAPOT)				
50-60	MSn/3ML	3	3	2,20	620	€ 7.220
70-80	MSn/5 (3ML+2ST)	5	4	3,00	900	€ 9.991
70-80	MSnR/5 (3ML+2ST)	5	4	3,20/2,50	1000	€ 11.143
MOD. "LARGE" (L)		POUR FILES DE mm 700-750-800 TRAVAIL mm 510-570-620 (CAPOT)				
70-90	MSn/5 (3L+2ST)	5	4	3,20	950	€ 10.216
70-90	MSnR/5 (3L+2ST)	5	4	3,20/2,50	1050	€ 11.368
90-120	MSn/7 (5L+2ST)	7	6	4,60	1250	€ 13.748
90-120	MSnI/7 (5L+2ST)	7	6	4,60/2,50	1300	€ 16.312
90-120	MSnI/9 (7L+2ST)	9	8	6,00/3,00	1950	€ 23.861
MOD. "SUPER LARGE" (SL)		POUR FILES DE mm 900-950-1000 TRAVAIL mm 660-710-760 (CAPOT)				
50-70	MSn/2SL	2	2	2,00	530	€ 6.284
60-75	MSn/3 (1SL+2L)	3	2	2,40	710	€ 7.608
MOD. "EXTRA LARGE" (XL)		POUR FILES DE mm 1200-1300 TRAVAIL mm 800-900-1000 (CAPOT)				
60-75	MSn/2XL	2	2	2,00	570	€ 6.700
MSn/ = châssis fixe MSnR/ = châssis repliable manuelle MSnI/ = châssis repliable hydraulique						

SUR DEMANDE:

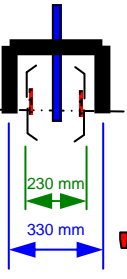
Protections pour arbre de transmission	pour chaque élément	€	75
Boîte de vitesses à 1000 t/mn au lieu de 540 t/mn	augm.	€	160
Dent antérieure	pour chaque élément	€	95



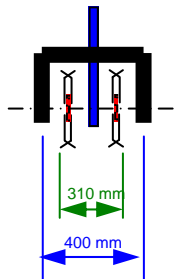
MZsa/ hex 50
MZa/ hex 41

Houes

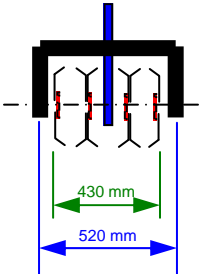
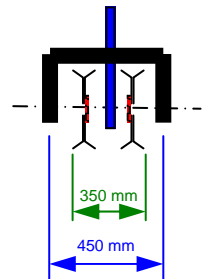
5802



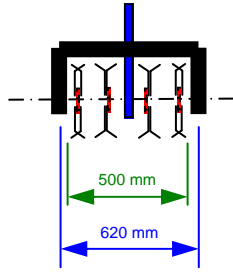
"ST"



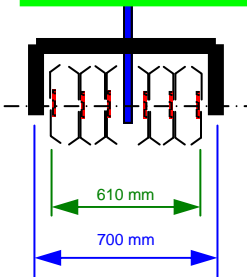
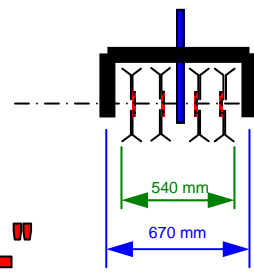
"ML"



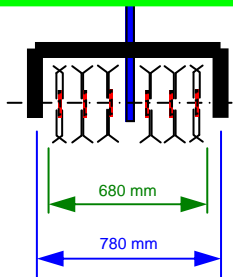
"L"



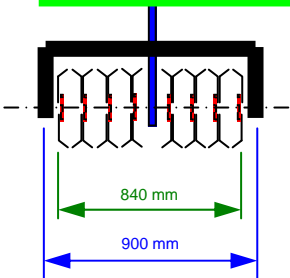
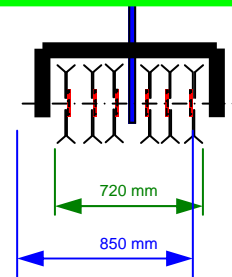
"L"



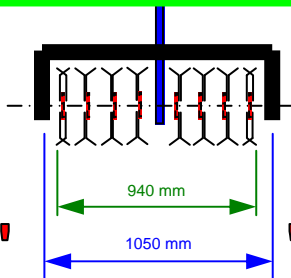
"SL"



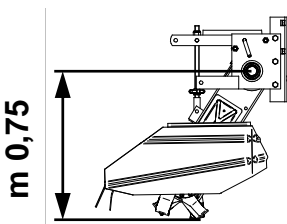
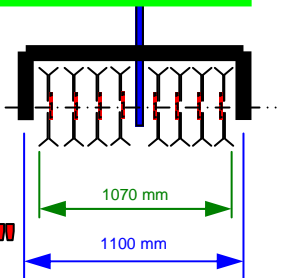
"SL"



"XL"

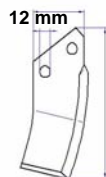


"XL"

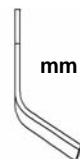


m 0,75

mm 60x6



code 5802



mm 70

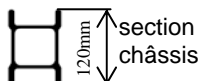
ZEUS MULTI-FRAISE MZ/MZa/

POUR TRACTEURS DE 60/150 CV

P.d.f. 540/1000 t/m

**PROFONDEUR
DE TRAVAIL 180mm**

**BIOMASSES, SAULES,
PÉPINIÈRES, TABAC, FRAISES,
TOMATES, MELONS,
ARTICHAUTS etc**



ÉQUIPEMENT DE SÉRIE:

- Protections de sécurité CE
- Arbre à cardan avec vis de sécurité
- Houes et boulons à haute résistance
- Arbre de transmission hexagonal 41 mm
- Chaîne ASA 100 H
- Châssis en fusion d'acier
- Capots oscillants
- Couple roues sur châssis D=360 mm
- Dent antérieure sur chaque élément
- Boîte de la chaîne en fusion avec fenêtre latérale



MOD. "LARGE" (L) POUR FILES DE mm 700-750-800 TRAVAIL mm 520-670 (CAPOT)

CV	MODÈLE	MODÈLE	N. CORPS	N. FILES	CAPOT mm	CHÂSSIS m	POIDS kg	PRIX
60-80	MZa/2L	MZ/2L	2	2	500	2,00	530	€ 6.285
70-90	MZa/3L	MZ/3L	3	3	500	2,40	700	€ 8.032
80-100	MZa/5L	MZ/5L	5	4	500	3,00	1100	€ 11.674

MOD. "SUPER LARGE" (SL) POUR FILES DE mm 900-950-1000 TRAVAIL mm 600-850 (CAPOT)

CV	MODÈLE	MODÈLE	N. CORPS	N. FILES	CAPOT mm	CHÂSSIS m	POIDS kg	PRIX
60-80	MZa/2SL	MZ/2SL	2	2	600-700-800	2,00	650	€ 6.581
70-90	MZa/3SL	MZ/3SL	3	3	600-700-800	2,40	980	€ 8.476
80-120	MZa/5 (3SL+2L)	MZ/5 (3SL+2L)	5	4	600-700-800	4,50	1200	€ 12.750

MOD. "EXTRA LARGE" (XL) POUR FILES DE mm 1200-1300 TRAVAIL mm 900-1100 (CAPOT)

CV	MODÈLE	MODÈLE	N. CORPS	N. FILES	CAPOT mm	CHÂSSIS m	POIDS kg	PRIX
60-80	MZa/2XL	MZ/2XL	2	2	900	2,00	710	€ 7.101
70-100	MZa/3XL	MZ/3XL	3	3	900	2,40	1050	€ 9.256
80-120	MZa/5 (3XL+2L)	MZ/5 (3XL+2L)	5	4	900	4,50	1300	€ 13.530

MOD. "EXTRA EXTRA LARGE" (XXL) FILES DE mm 1300-1600 TRAVAIL mm 1100/1200 (CAPOT)

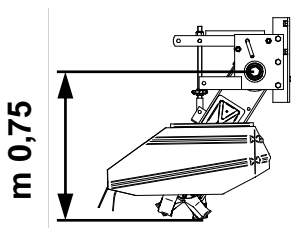
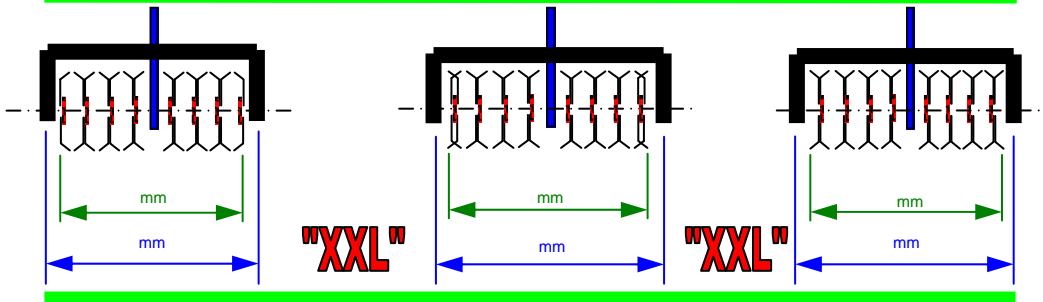
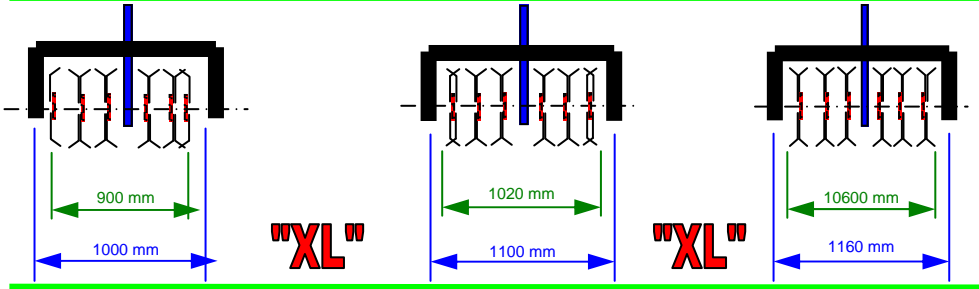
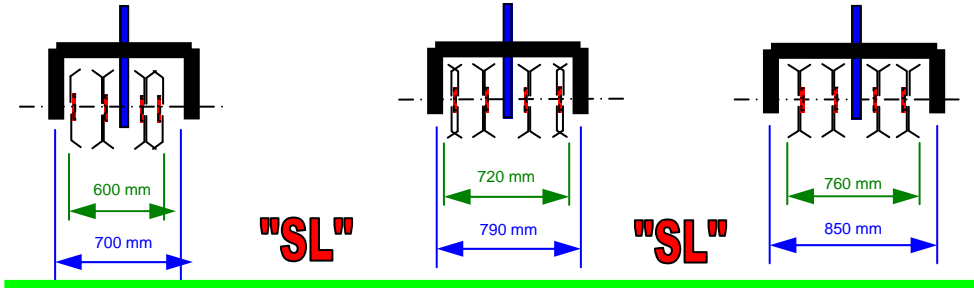
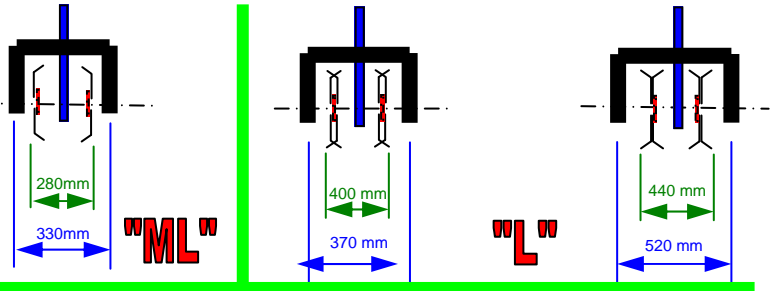
CV	MODÈLE	MODÈLE	N. CORPS	N. FILES	CAPOT mm	CHÂSSIS m	POIDS kg	PRIX
60-80	MZa/2XXL	MZ/2XXL	2	2	1100	2,40	710	€ 7.621
70-100	MZa/3XXL	MZ/3XXL	3	3	1100	2,40	1040	€ 10.036
80-120	MZa/4 (2XXL+2SL)	MZ/4 (2XXL+2SL)	4	3	1100	HYDRAULIQUE	1350	€ 15.200

SUR DEMANDE:

Protections pour arbre de transmission	pour chaque élément	€ 75
Boîte de vitesses à 1000 t/mn au lieu de 540 t/mn	augm.	€ 160

MZsa/ hex 50
MZa/ hex 41

Houes
8914



mm 60x6
 12 mm

code 8914

mm 155

mm 90

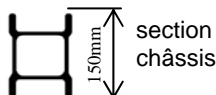
ZEUS MULTI-FRAISE MZs/MZsa/ SUPER

P.d.f. 540/1000 t/m

POUR TRACTEURS DE 70/150 CV

PROFONDEUR DE TRAVAIL 200mm

MULTI-FRAISES LONGUES,
BIOMASSES, SAULES,
PÉPINIÈRES, TABAC, FRAISES,
TOMATES, MELONS,
ARTICHAUTS etc



ÉQUIPEMENT DE SÉRIE:

- Protections de sécurité CE
- Arbre à cardan avec vis de sécurité
- Houes et boulons à haute résistance
- Arbre de transmission hexagonal 50 mm
- Chaîne ASA 100 H
- Châssis en fusion d'acier
- Capots oscillants
- Couple roues sur châssis D=360 mm
- Dent antérieure sur chaque élément
- Boîte de la chaîne en fusion avec fenêtre latérale



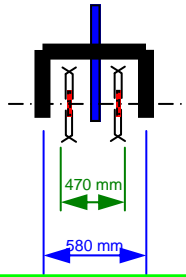
MOD. "LARGE" (L)			POUR FILES DE mm 700-750-800 TRAVAIL mm 520-670 (CAPOT)					
CV	MODÈLE	MODÈLE	N. CORPS	N. FILES	CAPOT mm	CHÂSSIS m	POIDS kg	PRIX
60-80	MZsa/2L	MZs/2L	2	2	500	2,00	560	€ 6.812
70-90	MZsa/3L	MZs/3L	3	3	500	2,40	740	€ 8.596
80-100	MZsa/5L	MZs/5L	5	4	500	3,00	1150	€ 12.386
MOD. "SUPER LARGE" (SL)			POUR FILES DE mm 900-950-1000 TRAVAIL mm 600-850 (CAPOT)					
CV	MODÈLE	MODÈLE	N. CORPS	N. FILES	CAPOT mm	CHÂSSIS m	POIDS kg	PRIX
60-80	MZsa/2SL	MZs/2SL	2	2	600-700-800	2,00	680	€ 7.108
70-90	MZsa/3SL	MZs/3SL	3	3	600-700-800	2,40	1020	€ 9.040
80-120	MZsa/5 (3SL+2L)	MZs/5 (3SL+2L)	5	4	600-700-800	4,50	1350	€ 13.351
MOD. "EXTRA LARGE" (XL)			POUR FILES DE mm 1200-1300 TRAVAIL mm 900-1100 (CAPOT)					
CV	MODÈLE	MODÈLE	N. CORPS	N. FILES	CAPOT mm	CHÂSSIS m	POIDS kg	PRIX
60-80	MZsa/2XL	MZs/2XL	2	2	900	2,00	740	€ 7.628
70-100	MZsa/3XL	MZs/3XL	3	3	900	2,40	1090	€ 9.820
80-120	MZsa/5 (3XL+2L)	MZs/5 (3XL+2L)	5	4	900	4,50	1450	€ 14.131
MOD. "EXTRA EXTRA LARGE" (XXL)			FILES DE mm 1300-1600 TRAVAIL mm 1100/1200 (CAPOT)					
CV	MODÈLE	MODÈLE	N. CORPS	N. FILES	CAPOT mm	CHÂSSIS m	POIDS kg	PRIX
60-80	MZsa/2XXL	MZs/2XXL	2	2	1100	2,40	740	€ 8.148
70-100	MZsa/3XXL	MZs/3XXL	3	3	1100	2,40	1080	€ 10.600
80-120	MZsa/4 (2XXL+2SL)	MZs/4 (2XXL+2SL)	5	3	1100	HYDRAULIQUE	1400	€ 15.838

SUR DEMANDE:

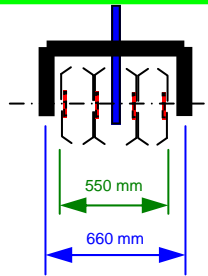
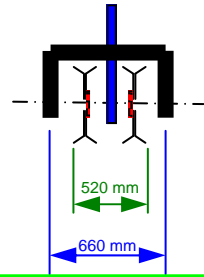
Protections pour arbre de transmission	pour chaque élément	€ 75
CAPOTS version MT/	augm. pour chaque élément	€ 100
Boîte de vitesses à 1000 t/mn au lieu de 540 t/mn	augm.	€ 160

MTs/ hex 50
MTn/ hex 41

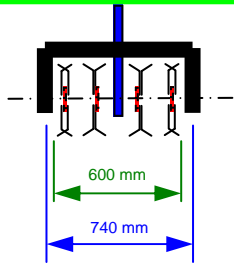
Houes
5261



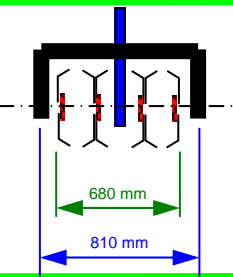
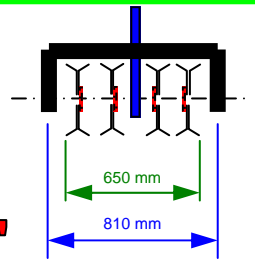
"L"



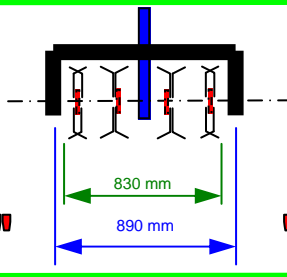
"SL"



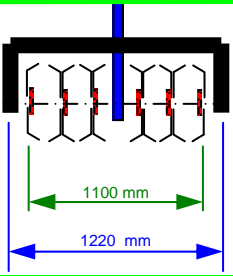
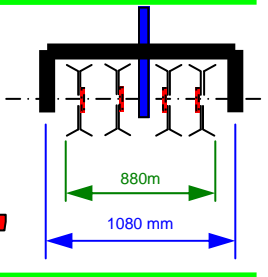
"SL"



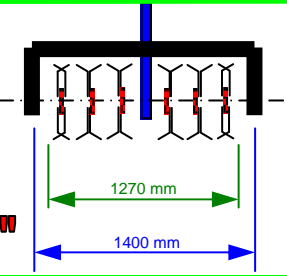
"XL"



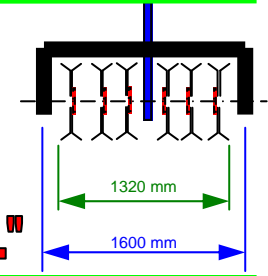
"XL"



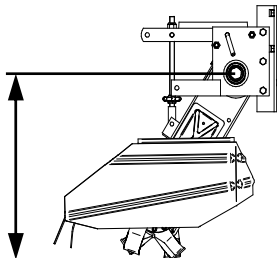
"XXL"



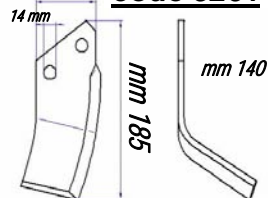
"XXL"



m 0,85



mm 80x8 **code 5261**



TITANO

MULTI-FRAISE

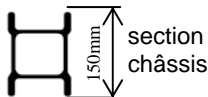
MTs/

POUR TRACTEURS DE 70/160 CV

P.d.F 540/1000 t/m

**PROFONDEUR
DE TRAVAIL 250mm**

BIOMASSES, SAULES,
PÉPINIÈRES, TABAC, COTON,
FRAISES, ASPERGES,
ARTICHAUTS, MELONS,
TOMATES etc



ÉQUIPEMENT DE SÉRIE:

Protections de sécurité CE

Arbre à cardan avec vis de sûreté

Houes et boulons super-augmentés

Arbre de transmission hexagonal 50 mm

Chaîne ASA 120

Couple roues sur châssis D=360 mm

Boîte de la chaîne en fusion avec fenêtre latérale

Dent antérieure renforcé sur chaque élément

Châssis en fusion d'acier



MOD. "LARGE" (L)		POUR FILES DE mm 750-800 TRAVAIL mm 580-660 (CAPOT)					
CV	MODÈLE	N. CORPS	N. FILES	CAPOTS mm	CHÂSSIS m	POIDS kg	PRIX
70-100	MTs/2L	2	2	580	2,00	850	€ 9.190
MOD. "SUPER LARGE" (SL)		POUR FILES DE mm 900-1000 TRAVAIL mm 660-740-810 (CAPOT)					
70-100	MTs/2SL	2	2	660-740-810	2,00	900	€ 9.784
70-100	MTs/2SL	2	2	660-740-810	2,40	900	€ 9.784
MOD. "EXTRA LARGE" (XL)		POUR FILES DE mm 1000-1200 TRAVAIL mm 810-890-1080 (CAPOT)					
70-110	MTs/2XL	2	2	810-890-1080	2,40	920	€ 9.784
MOD. "EXTRA EXTRA LARGE" (XXL)		POUR FILES DE mm 1400-1800 TRAVAIL mm 1200-1500 (CAPOT)					
70-110	MTs/2XXL	2	2	1200-1500	2,40	960	€ 10.304
100-130	MTs/3 (2XXL+1L)	3	2	1200-1500	3,80	1200	€ 14.316
100-130	MTs/3 (2XXL+1L)	3	2	1200-1500	HYDRAULIQUE	1500	€ 21.901
100-130	MTs/4 (2XXL+2SL)	4	3	1200-1500	HYDRAULIQUE	1700	€ 25.171

SUR DEMANDE:

Protections pour arbre de transmission	augm. pour chaque élément	€ 75
Cylindres de régulation corps latéraux	chacun	€ 420
Manivelles latérales pour réglage	chacun	€ 100
Boîte de vitesses à 1000 t/mn au lieu de 540 t/mn	augm.	€ 160

ACCESSOIRES POUR MULTI-FRAISES

PARTICULIERS	DESCRIPTION	POIDS kg	PRIX
	DISTRIBUTEUR D'ENGRAIS litres 340 SPX/300 EN ACIER INOXYDABLE avec 4 tuyaux de sortie	130	€ 2.085
	Tuyau de sortie complet	1	€ 18
	Piston hydraulique	5	€ 240
	DISTRIBUTEUR D'ENGRAIS litres 900 SPX/900 EN ACIER INOXYDABLE avec 4 tuyaux de sortie avec piston hydraulique	190	€ 4.037
	Tuyau de sortie complet	1	€ 18
	DISTRIBUTEUR D'ENGRAIS litres 1240 SPX/1400 EN ACIER INOXYDABLE avec 6 tuyaux de sortie avec piston hydraulique	230	€ 4.483
	Tuyau de sortie complet	1	€ 18
	DIRECTION MANUELLE COMPLÈTE, FOURNIE SUR LA MACHINE	70	€ 674
	DIRECTION HYDRAULIQUE COMPLÈTE, FOURNIE SUR LA MACHINE	70	€ 1.019
	DIRECTION HYDRAULIQUE AVEC OPÉRATEUR COMPLÈTE, FOURNIE SUR LA MACHINE	100	€ 1.340
	DIRECTION HYDRAULIQUE AVEC DÉPLACEMENT CHÂSSIS COMPLÈTE, FOURNIE SUR LA MACHINE	120	€ 1.902
	Buttoir pour MC/ MCn/ MP/ versoires	33	€ 289
	Buttoir pour MC/ MCn/ MP/ disques	33	€ 310
	Buttoir pour MEn/ MSn/ versoires	31	€ 268
	Buttoir pour MEn/ MSn/ disques	31	€ 296
	Buttoir pour MZ/ Mza/ MZs/ Mzsa/ MTn/ MTs/ 86-24901.01 - 86-37901.01	43	€ 315
	Buttoir pour MZ/ Mza/ MZs/ Mzsa/ MTn/ MTs/ AVEC DISQUETTES ET PLAQUES	70	€ 530
	Rouleau pour TOMATES		€ 635
	Atelage à trois points avant du tracteur augm.	170	€ 1.132
	DOUBLE RÉDUCTEUR augm.		€ 966
	Roues en gomme augm.		€ 927
86-32070.00	COUPLE DE PROTECTIONS pour PLANTES chaque corps		€ 52





GROUPES POUR COMPOSITION DE MACHINES

avec ATTELAGE - CHÂSSIS - ROUES - ARBRE À CARDAN

CHÂSSIS						
FIXE mètres	MCn/	MEn/	MZ/ MZa/	MSn/	MZs/ MZsa/	MTs/
2,00 - 2,20 - 2,40	€ 2.196	€ 2.791	€ 2.791	€ 2.984	€ 3.244	€ 3.244
3,00 - 3,20 - 3,30	€ 2.345	€ 2.939	€ 2.939	€ 3.199	€ 3.466	€ 3.466
4,00 - 4,,60	€ 2.828	€ 3.571	€ 3.571	€ 3.757	€ 3.987	€ 3.987
5,50 - 6,00	€ 3.831	€ 4.654	€ 4.654	€ 4.840	€ 5.070	€ 5.070
CHÂSSIS						
REPLIABLE mètres	MCn/	MEn/	MZ/ MZa/	MSn/	MZs/ MZsa/	MTs/
3,30 Manuelle	€ 3.571	€ 4.202	€ 4.202	€ 4.351	€ 4.730	-
3,30 Hydraulique	€ 4.500	€ 5.131	€ 5.131	€ 5.280	€ 5.658	-
4,60 Manuelle	€ 4.091	€ 4.835	€ 4.835	€ 5.095	€ 5.324	-
4,60 Hydraulique	€ 5.243	€ 6.060	€ 6.060	€ 6.321	€ 6.550	-
6,00 Hydraulique	€ 9.321	€ 10.711	€ 10.711	€ 10.896	€ 11.275	€ 11.275

ÉLÉMENTS

	MESURE	MODÈLE	MC/ MCn/	MEn/ MSn/ Dent antérieure	MEn/ MSn/
	mm 190/220	"SS" "SSS"	€ 966	€ 1.336	€ 1.241
mm 290/330	"ST"	€ 1.041	€ 1.373	€ 1.278	
mm 390/490	"ML"	€ 1.189	€ 1.507	€ 1.412	
mm 510/630	"L"	€ 1.301	€ 1.582	€ 1.487	
mm 670/770	"SL"	-	€ 1.745	€ 1.650	
mm 900/1000	"XL"	-	€ 1.953	€ 1.858	
	MODÈLE	MZ/ MZa/	MZs/ MZsa/	MTs/	
mm 330/450	"ML"- "ST"	€ 1.747	€ 1.784	-	
mm 510/670	"L"	€ 1.747	€ 1.784	€ 2.973	
mm 700/850	"SL"	€ 1.895	€ 1.932	€ 3.270	
mm 820/1100	"XL"	€ 2.155	€ 2.192	€ 3.270	
mm 1050/1200	"XXL"	€ 2.415	€ 2.452	€ 3.530	
mm 1400/1500	"XXXL"	€ 2.601	€ 2.638	€ 3.678	



* Pour les mesures de MZ/ MZa/ et MZs/ MZsa/ voir page 30

RAGNO HERSE À DISQUES EPX/

POUR TRACTEURS DE 100/200 CV



EQUIPEMENT DE SERIE:

Protections de sécurité "CE"

Régulation indépendante des sections antérieures et postérieures

Double appareil hydraulique pour régulation inclinaison

Disque central

Fermeture hydraulique en silhouette routière

Châssis jusqu'à 1700 Kg de lest

Supports des roulements super-protégés et à la longue durée



CV	MODÈLE	N. DISQUES	DISQUES mm	ENCOMBREMENT m	POIDS Kg	PRIX	
100-180	EPX/61x16	16	610	2,25	1300	€	8.813
110-180	EPX/61x20	20	610	2,75	1400	€	9.171
120-180	EPX/61x24	24	610	3,25	1500	€	9.528
<u>OUTILLAGE COMPLET AVEC DENTS ANTÉRIEURES</u>							
140-200	RPX/61x24	24	610	3,25	1850	€	11.808

SUR DEMANDE:

ÉTRILLEUSE POSTÉRIEUR	€	834
SOUS-SOLEUSE ANTÉRIEUR AVEC 3 DENTS RX/3	€	2.280
DENT COMPLET Mod. "P"	€	225

TURBOFRESA TURBOLAMA



ASSEMBLAGES POUR COMPOSITION DE LA MACHINE

MODÈLES DES MACHINES	CORPS MACHINE AVEC CAPOTS	ROTOR AVEC HOUES	ROTOR AVEC LAMES
FL/160-175	€ 3.406	€ 961	€ 1.483
FL/185-200	€ 3.205	€ 1.082	€ 1.683
FL/210-225	€ 3.325	€ 1.202	€ 1.883
FL/250	€ 3.445	€ 1.322	€ 2.083
FL/250 super	€ 3.445	€ 1.322	€ 2.083
FL/275 super	€ 3.606	€ 1.443	€ 2.284
FL/300 super	€ 3.766	€ -	€ 2.484
FM/225	€ 5.128	€ 1.683	€ 2.404
FM/250	€ 5.248	€ 1.803	€ 2.604
FM/275	€ 5.368	€ 1.923	€ 2.805
FM/275 super	€ 6.009	€ 1.923	€ 2.805
FM/300 super	€ 6.530	€ 2.043	€ 3.005
FM/325 super	€ 6.810	€ 2.164	€ 3.205
FP/250	€ 8.052	€ 1.803	€ 2.604
FP/275	€ 8.172	€ 1.923	€ 2.805
FP/300	€ 8.292	€ 2.043	€ 3.005
FP/325	€ 8.413	€ 2.164	€ 3.205
FZ/250	€ 8.813	€ 1.803	€ 2.604
FZ/275	€ 9.214	€ 1.923	€ 2.805
FZ/300	€ 9.614	€ 2.043	€ 3.005
FZ/325	€ 10.015	€ 2.164	€ 3.205
FZ/350	€ 10.816	€ 2.284	€ 3.405
FS/250	€ 11.217	€ 1.803	€ 2.604
FS/275	€ 11.717	€ 1.923	€ 2.805
FS/300	€ 12.218	€ 2.043	€ 3.005
FS/325	€ 12.719	€ 2.164	€ 3.205
FS/350	€ 13.219	€ 2.284	€ 3.405
FG/250	€ 12.819	€ 2.604	€ 2.604
FG/300	€ 13.219	€ 2.724	€ 2.805
FG/350	€ 13.620	€ 2.965	€ 3.405
FG/400	€ 14.021	€ 3.205	€ 3.806

Cylindres hydrauliques pour régulation rouleau	€ 641
Couple de engranages 14-21 P.d.F 540 tr/min.	€ 240
Couple de engranages 13-22 P.d.F 540 tr/min	€ 240
Couple de dents d'efface trace antérieur	€ 240

ROULEAUX À FOURNIR SÉPARÉMENT OU POUR COMPOSITION DE LA MACHINE

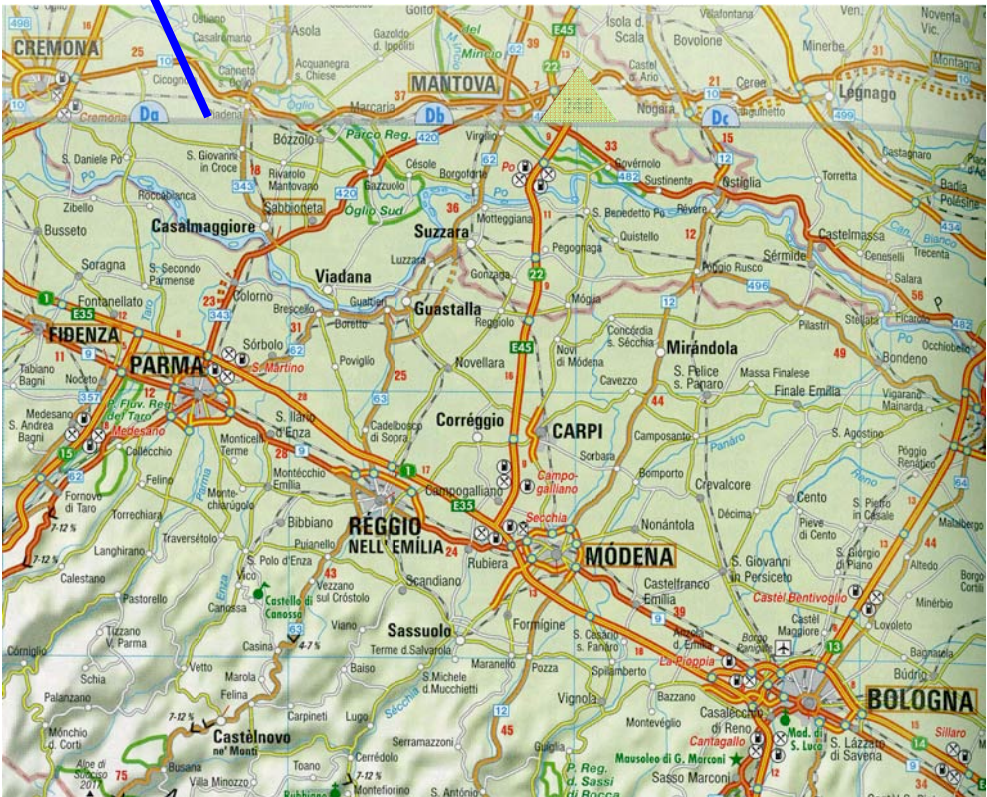
MODÈLES DES MACHINES	ROULEAU À CAGE G SANS CAPOTS	ROULEAU PACKER K SANS CAPOTS	ROULEAU À POINTES R SANS CAPOTS
FL/160-175	€ 802	€ 1.603	€ 802
FL/185-200	€ 802	€ 1.603	€ 802
FL/210-225	€ 882	€ 1.683	€ 882
FL/250	€ 962	€ 1.763	€ 962
FL/275 super	€ 1.523	€ 2.564	€ 1.523
FL/300 super	€ 1.603	€ 2.644	€ 1.603
FM/225	€ 882	€ 1.683	€ 882
FM/250	€ 962	€ 1.763	€ 962
FM/275	€ 1.523	€ 2.564	€ 1.523
FM/300 super	€ 1.603	€ 2.644	€ 1.603
FP/250 FM/Super	€ 1.443	€ 2.484	€ 1.443
FP/275 FM/Super	€ 1.523	€ 2.564	€ 1.523
FP/300 FM/Super	€ 1.603	€ 2.644	€ 1.603
FP/325 FM/Super	€ 1.683	€ 2.724	€ 1.683
FS/250 FG/	-	€ 2.484	€ 1.443
FS/275 FG/	-	€ 2.564	€ 1.523
FS/300 FG/	-	€ 2.644	€ 1.603
FS/325 FG/	-	€ 2.724	€ 1.683
FS/350 FG/	-	€ 2.805	€ 1.763
FS/400 FG/	-	€ 2.885	€ 1.843

Nous sommes ici:

SORTIE PARMA, si vous venez de Bologne

SORTIE CREMONA, si vous venez de Piacenza

SORTIE MANTOVA, si vous venez de Verona



MACCHINE AGRICOLE

BADALINI

BADALINI S.R.L.

Strada Delmona 1

46017 RIVAROLO MANTOVANO (Mn) - ITALIE

TEL. 0039/0376/99149 FAX 0039/0376/99641

badalini@badalini.it

www.badalini.com